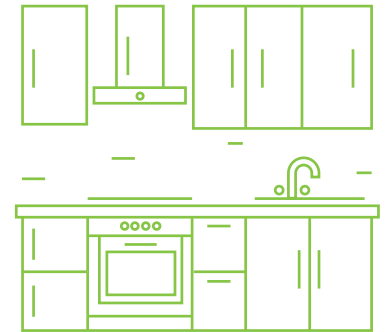


# 2017



---

## ESTUDIO HOUZZ ESPAÑA SOBRE TENDENCIAS EN COCINAS



## NUEVA COCINA, NUEVO ESTILO DE VIDA

Casi un tercio (29%) de los particulares que renovó su cocina lleva ahora un estilo de vida más saludable tras la reforma: desde preparar y cocinar más comidas en casa a consumir más frutas y verduras.

## TODO AL BLANCO

Los españoles apuestan por el color blanco en sus cocinas tanto para los muebles (60%), las encimeras (29%) como los electrodomésticos (25%). Los estilos más demandados siguen siendo el moderno (37%) y el contemporáneo (21%), dejando atrás el nórdico (12%).

## EL GASTO MEDIO SUPERA EL PRESUPUESTO

El 39% de los españoles gastó de media en la reforma de su cocina entre 10.000 y 25.000 euros, cuando solo un 23% lo tenía presupuestado.

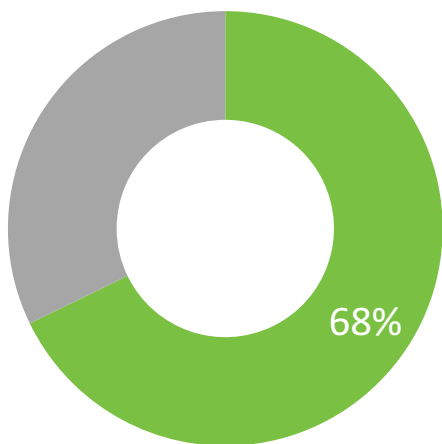
## EL TAMAÑO SÍ IMPORTA

El 68% de los particulares aprovechó la reforma para ampliar la superficie de su cocina. Las cocinas de planta abierta siguen triunfando entre los españoles: el 47% abrió su cocina al salón/comedor mientras que el 38% lo hizo a la zona exterior.

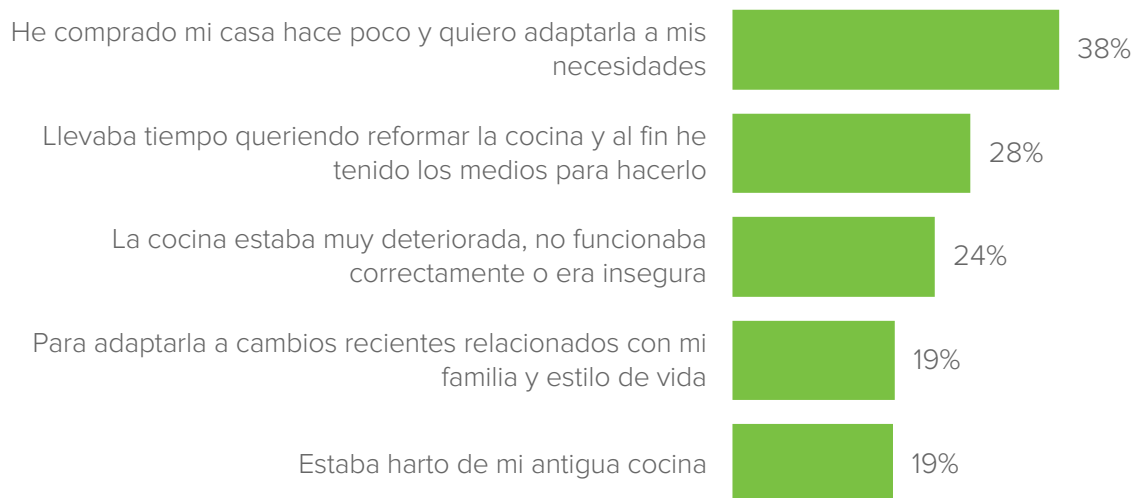
# Qué renovamos en la cocina

Los gráficos muestran el porcentaje de particulares que ha incrementado la superficie de su cocina y ha cambiado la distribución, así como los principales motivos para renovar la cocina, según los datos aportados por los particulares que renovaron su cocina en los últimos 12 meses, están inmersos en una renovación o planean llevar a cabo un proyecto de reforma en los próximos 3 meses.

## INCREMENTAR LA SUPERFICIE



## PRINCIPALES MOTIVOS PARA RENOVAR



## COCINAS DE PLANTA ABIERTA



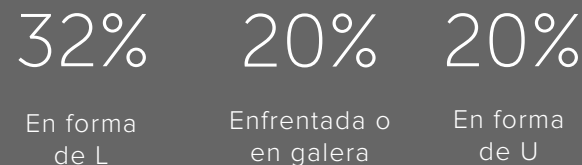
Más abierta a exteriores



Más abierta al salón/comedor



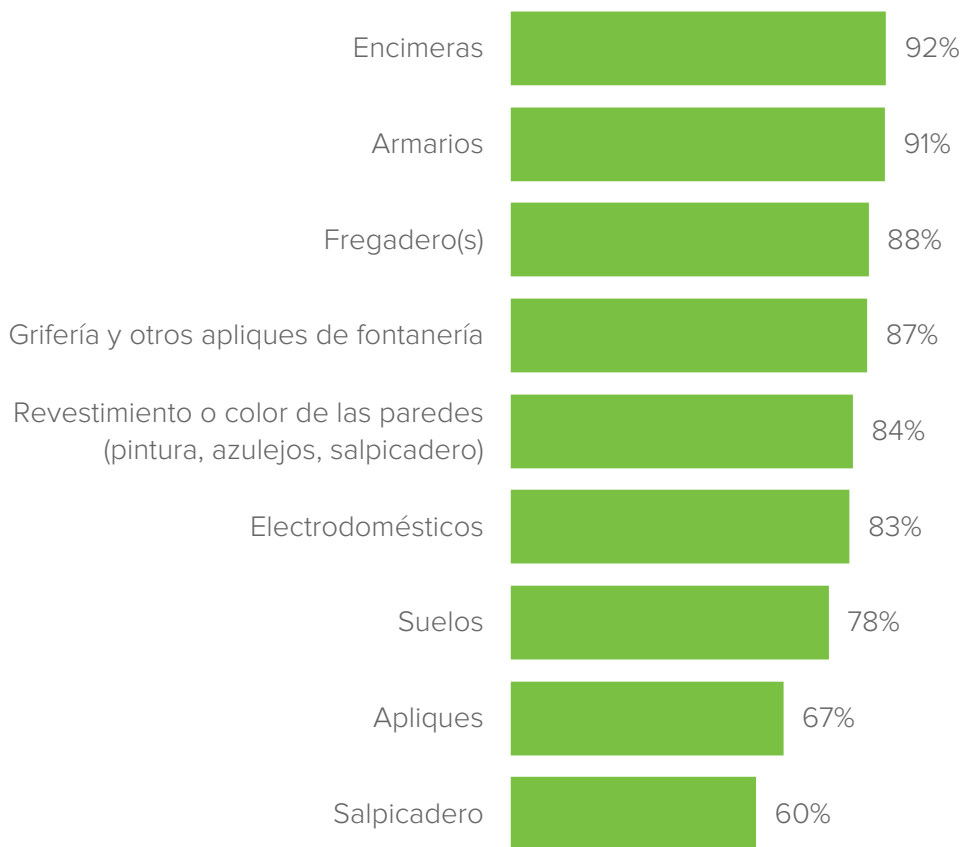
## DISTRIBUCIÓN MÁS DEMANDADA



# Qué instalamos y mejoramos en la cocina

Los gráficos muestran qué mejoramos durante la reforma y cuáles son los elementos integrados más instalados, según los datos aportados por los particulares que renovaron su cocina en los últimos 12 meses, están inmersos en una renovación o planean llevar a cabo un proyecto de reforma en los próximos 3 meses.

## PRINCIPALES MEJORAS REALIZADAS



## NUEVOS SISTEMAS ELECTRÓNICOS INSTALADOS

44%

Televisor, pantalla de ordenador, tableta etc.

## PRINCIPALES ELEMENTOS INTEGRADOS

76%	Armarios
44%	Barra de cocina
38%	Despensa
32%	Alacena
30%	Rincón para la cafetera/tetera

# Qué tipo de armarios elegimos para la cocina

Los gráficos muestran el tipo de armario y el sistema de almacenamiento de preferencia, según los datos aportados por los particulares que renovaron su cocina en los últimos 12 meses, están inmersos en una renovación o planean llevar a cabo un proyecto de reforma en los próximos 3 meses.

## TIPO DE ARMARIOS MÁS DEMANDADOS

33%

Hechos a medida

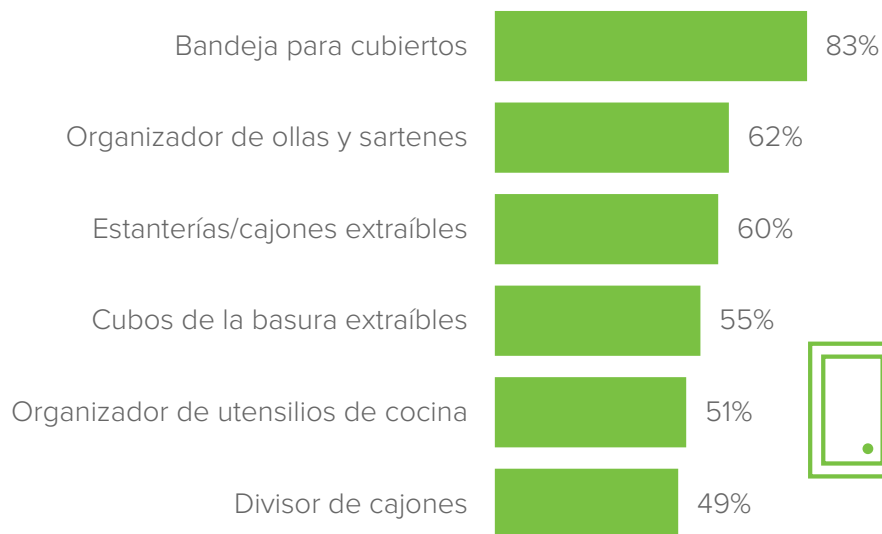
33%

Hechos parcialmente a medida

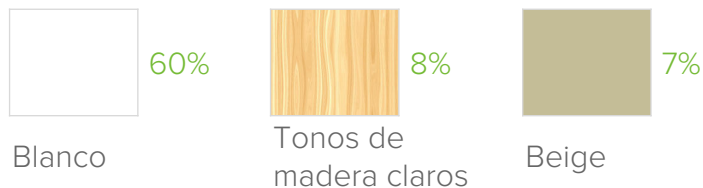
## POR QUÉ ELEGIMOS ALMACENAMIENTO INTEGRADO ESPECIALIZADO

- 69% Saca mayor partido del espacio
- 66% Reduce el desorden
- 52% Hace que localizar los objetos sea más fácil
- 41% Saca partido a espacios poco accesibles
- 30% Hace que cocinar sea más fácil

## PRINCIPALES MEJORAS EN ORDEN Y ALMACENAMIENTO



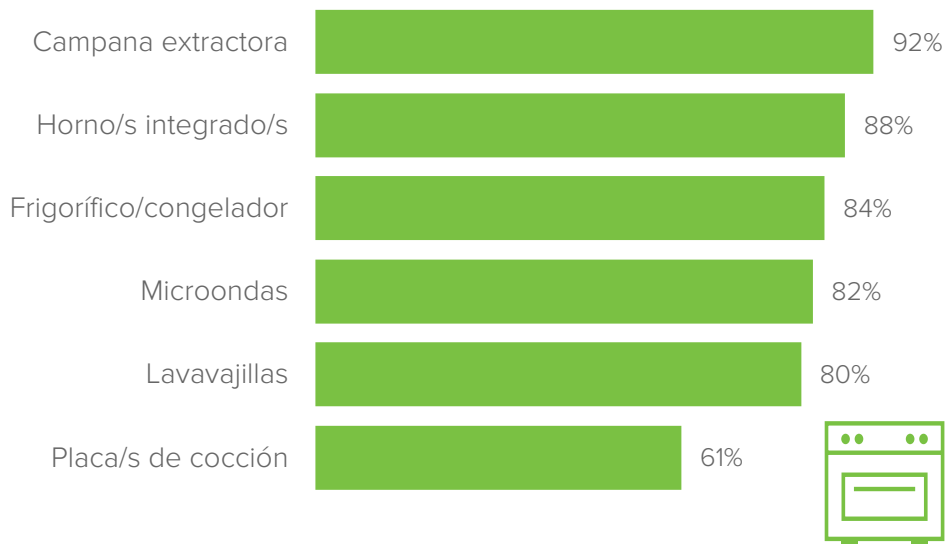
## COLORES DE ARMARIOS MÁS POPULARES



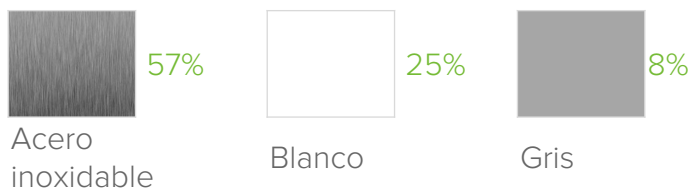
# Qué electrodomésticos instalamos en la cocina

Los gráficos muestran el tipo de electrodoméstico instalado, según los datos aportados por los particulares que renovaron su cocina en los últimos 12 meses, están inmersos en una renovación o planean llevar a cabo un proyecto de reforma en los próximos 3 meses.

## ELECTRODOMÉSTICOS MÁS DEMANDADOS



## COLOR DE LOS ELECTRODOMÉSTICOS



## NUEVAS FUNCIONALIDADES *HIGH-TECH*

21%

Pantalla táctil de color

7%

Aplicaciones integradas

## PRINCIPALES PLACAS DE COCCIÓN INSTALADAS

62%

Inducción

18%

Gas

15%

Eléctrica

5%

Combinada, de gas y eléctrica

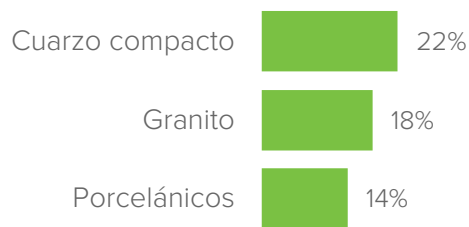
# Qué materiales elegimos para la cocina

Los gráficos muestran las encimeras y suelos más solicitados, según los datos aportados por los particulares que renovaron su cocina en los últimos 12 meses, están inmersos en una renovación o planean llevar a cabo un proyecto de reforma en los próximos 3 meses.

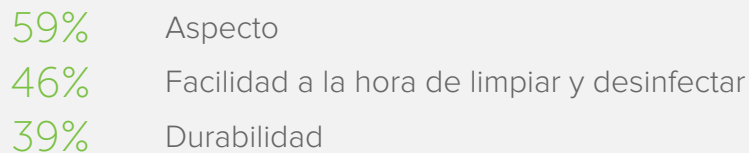
## ENCIMERAS MÁS POPULARES

Según un 92% de los particulares que renovó su encimera

### MATERIALES DE PREFERENCIA



### PRINCIPALES MOTIVOS DE COMPRA



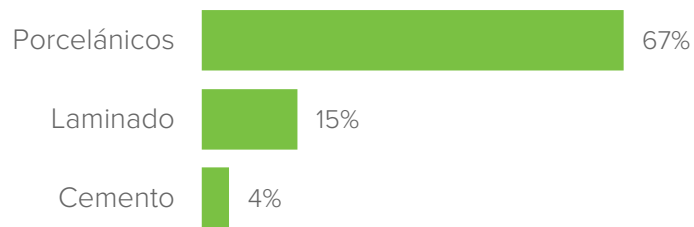
## COLORES MÁS SOLICITADOS



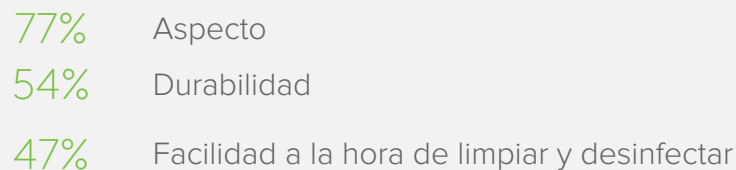
## SUELOS MÁS POPULARES

Según un 78% de los particulares que renovó su suelo

### MATERIALES DE PREFERENCIA



### PRINCIPALES MOTIVOS DE COMPRA



## COLORES MÁS SOLICITADOS

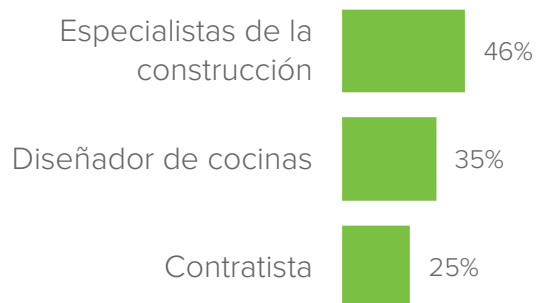


# Con qué profesionales y presupuesto contamos

Los gráficos muestran los profesionales más contratados y el presupuesto dedicado a la reforma de la cocina, según los datos aportados por los particulares que renovaron su cocina en los últimos 12 meses, están inmersos en una renovación o planean llevar a cabo un proyecto de reforma en los próximos 3 meses.



## PROFESIONALES MÁS CONTRATADOS

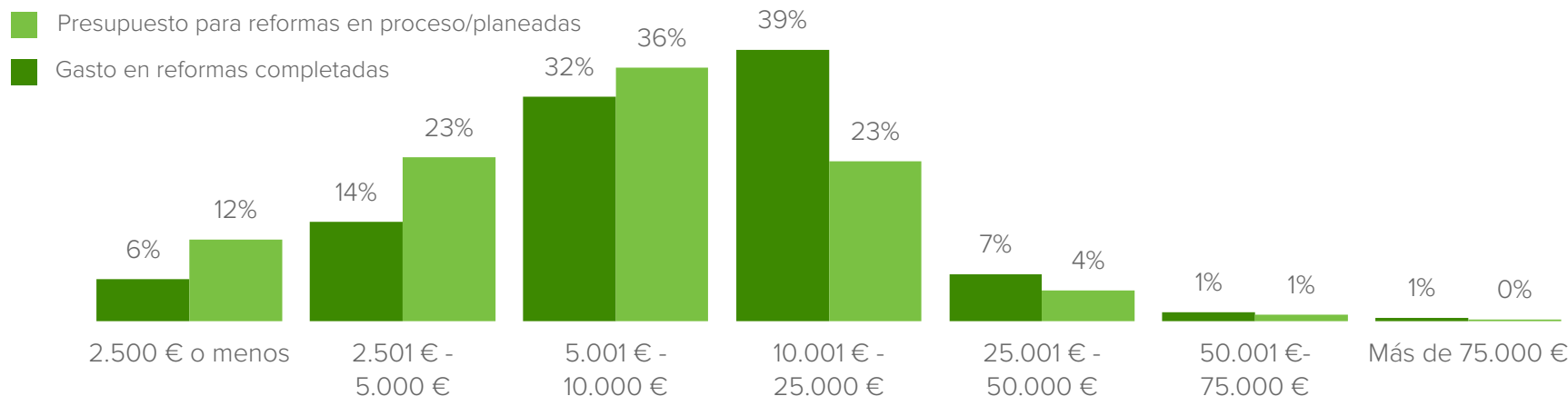


## OTROS PROFESIONALES ESPECIALIZADOS

16%

contrató a un arquitecto

## PRESUPUESTO VS. GASTO



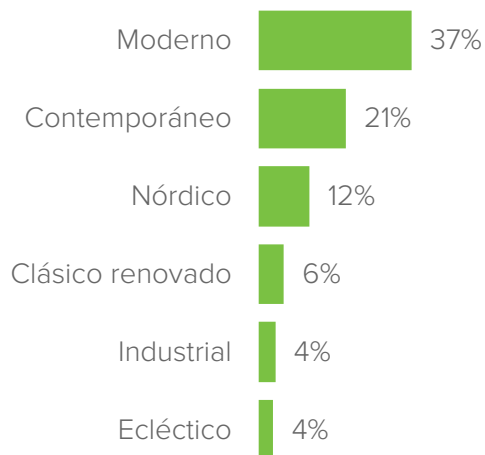


# Qué estilo e iluminación elegimos para la cocina

Los gráficos muestran el estilo y el tipo de iluminación de preferencia para la cocina, según los datos aportados por los particulares que renovaron su cocina en los últimos 12 meses, están inmersos en una renovación o planean llevar a cabo un proyecto de reforma en los próximos 3 meses.

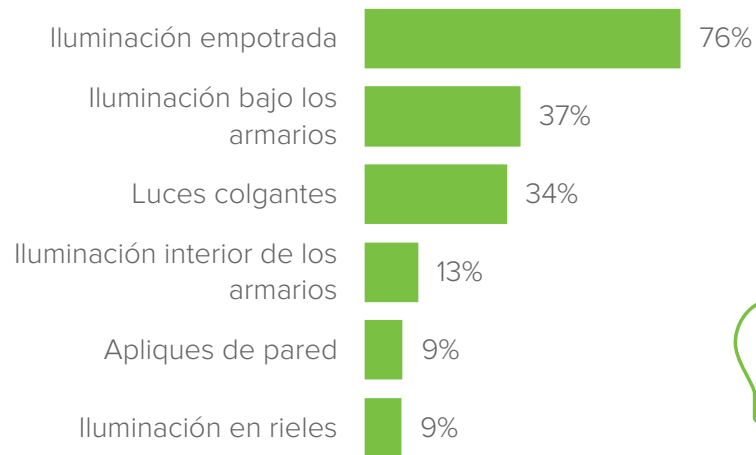
## ESTILO MÁS POPULAR TRAS LA REFORMA

Según el 93% de los particulares que cambió el estilo de su cocina



## TIPO DE ILUMINACIÓN MÁS POPULAR

Según el 67% de los particulares que mejoró la iluminación de su cocina



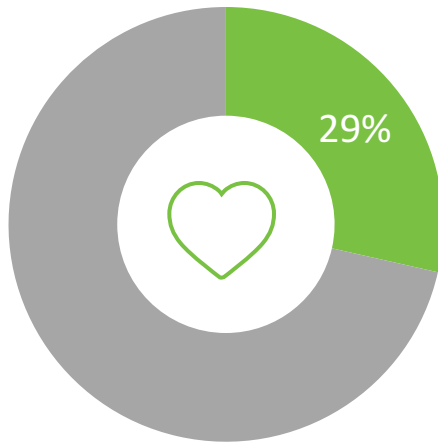
## ESTILO ANTES DE LA REFORMA



# Cómo mejora el estilo de vida tras la reforma

Los gráficos muestran cómo mejora el estilo de vida de la familia tras la reforma de la cocina así como la frecuencia con la que se preparan comidas en casa, según los datos aportados por los particulares que renovaron su cocina en los últimos 12 meses, están inmersos en una renovación o planean llevar a cabo un proyecto de reforma en los próximos 3 meses.

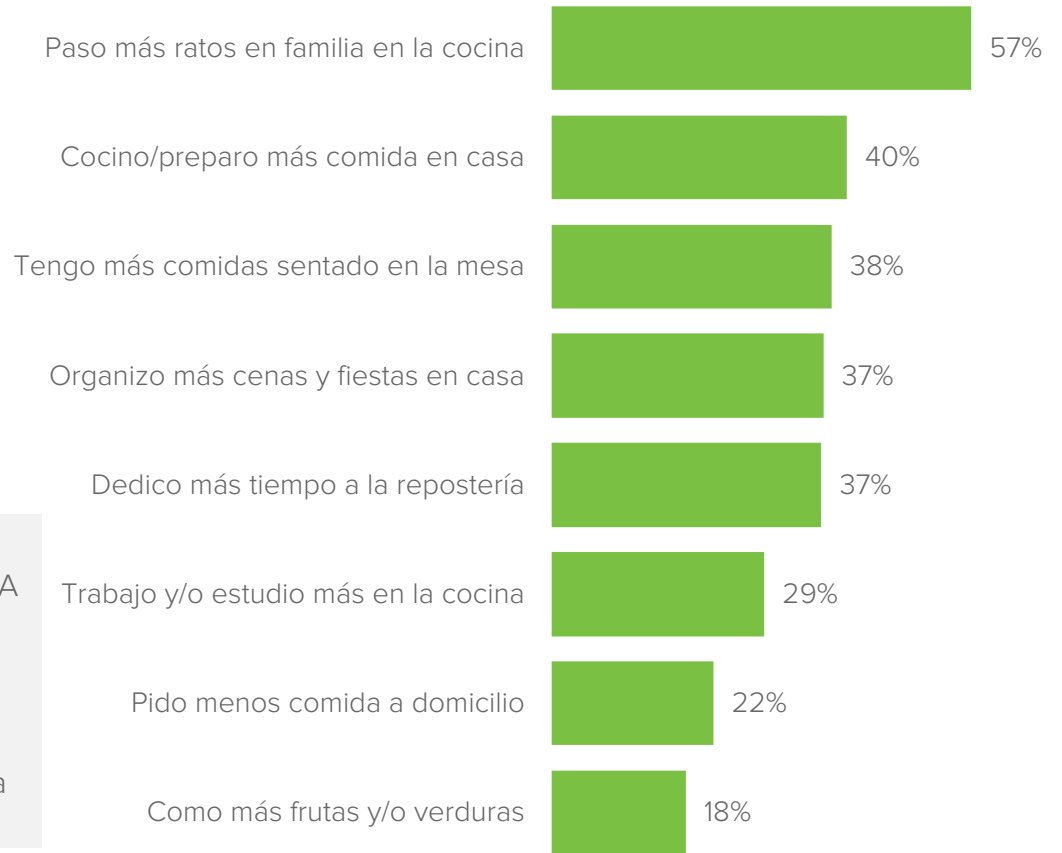
## ESTILO DE VIDA MÁS SALUDABLE TRAS LA REFORMA



### CON QUÉ FRECUENCIA COCINAMOS EN CASA

90%	Más de 5 días a la semana
6%	Entre 3 y 4 días a la semana
3%	Menos de 3 días a la semana

## CAMBIOS EN EL ESTILO DE VIDA



# Funcionamiento

La encuesta se envió a los usuarios españoles registrados en Houzz y se completó durante el mes de noviembre de 2016. Los particulares, que renovaron su cocina en los últimos 12 meses, están inmersos en una renovación o planean llevar a cabo un proyecto de reforma en los próximos 3 meses, han compartido con nosotros sus planes y detalles del proyecto a través de nuestra encuesta *online*. N=1.019.

# Enlace a recursos de Houzz España

FOTOS	PROFESIONALES	EXPLORAR PRODUCTOS	ARTÍCULOS
Cocina	Arquitectos	Cocina y comedor	Cocinas
Cocina comedor	Empresas de diseño y construcción	Grifería y accesorios	Cocina de la semana
Cocina pequeña	Interioristas y decoradores	Azulejos	Distribución
Cocina abierta	Instalación y reformas de cocinas y baños	Sobremesa	Muebles y accesorios
Cocina en forma de L	Iluminación	Almacenaje de cocina	Color
Cocina en forma de U	Electricistas	Cuchillos y accesorios	Iluminación
Cocina de galera	Carpinteros	Electrodomésticos grandes	Reformas
Cocina lineal	Azulejos y encimeras	Pequeños electrodomésticos para la cocina	Casas Houzz
Cocina contemporánea	Contratistas	Instrumentos de cocina	Visitas privadas
Cocina moderna	Electrodomésticos	Menaje y moldes de cocina	
Cocina clásica		Muebles de cocina y comedor	
Cocina nórdica		Textiles de cocina	
Cocina 100% blanca		Vinotecas y accesorios para el mueble bar	
Despensas			