

Matriculaciones de Automóviles de turismo

Marzo 2018

	Marzo			Enero-Marzo		
	2018	2017	%18/17	2018	2017	%18/17
Automóviles de turismo	128.175	125.600	2,1	340.311	307.911	10,5

Top 10 Automóviles de turismo

Top Marcas				Top Modelos				
Marzo		Enero-Marzo		Marzo		Enero-Marzo		
1º	VOLKSWAGEN	9.952	SEAT	28.312	500	3.778	LEON	9.571
2º	RENAULT	9.346	VOLKSWAGEN	26.332	POLO	3.744	IBIZA	9.483
3º	PEUGEOT	9.177	PEUGEOT	24.571	QASHQAI	3.696	QASHQAI	8.554
4º	NISSAN	9.030	OPEL	23.626	LEON	2.950	GOLF	7.887
5º	SEAT	8.708	RENAULT	22.712	C4	2.802	500	7.700
6º	OPEL	8.429	NISSAN	19.083	CLIO	2.718	SANDERO	7.447
7º	FORD	7.740	CITROEN	17.601	IBIZA	2.710	POLO	7.241
8º	FIAT	6.919	FORD	17.124	CORSA	2.704	C4	7.200
9º	CITROEN	6.916	TOYOTA	17.013	208	2.697	CORSA	6.729
10º	KIA	6.371	AUDI	16.685	MEGANE	2.490	CLIO	6.684



















Automóviles de turismo: Detalle por carburante (Cuota)

	Ene.	Feb.	Mar.	Abr.	May.	Jun.	Jul.	Ago.	Sep.	Oct.	Nov.	Dic.	Año
Gasolina	51,7	56,4	59,3	--	--	--	--	--	--	--	--	--	56,1
Diesel	41,8	38,2	35,9	--	--	--	--	--	--	--	--	--	38,4
Híbrido+Eléc	6,5	5,5	4,8	--	--	--	--	--	--	--	--	--	5,5

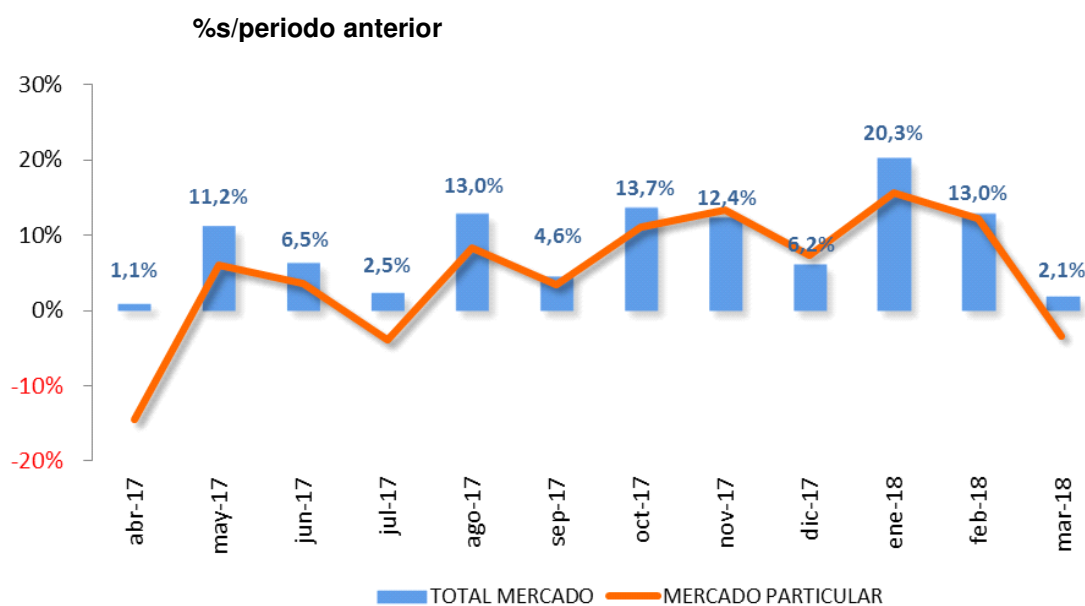
Automóviles de turismo: Detalle por segmentos - (Nueva Segmentación)

	Marzo			Enero-Marzo		
	Unidades	Cuota	%18/17	Unidades	Cuota	%18/17
Urbano	7.185	5,6	31,3	16.453	4,8	23,9
Utilitario	31.922	24,9	-5,8	77.622	22,8	2,0
Compacto	25.231	19,7	-5,0	70.554	20,7	0,7
Medio	5.973	4,7	-21,1	18.857	5,5	-1,9
Deportivo	260	0,2	-22,2	747	0,2	-7,2
Grande	779	0,6	2,5	2.638	0,8	7,4
Premium	207	0,2	0,5	683	0,2	10,2
Monovol. Pequeño	6.275	4,9	-14,3	16.920	5,0	-12,2
Monovol. Grande	825	0,6	-44,6	2.593	0,8	-17,9
SUV Pequeño	18.804	14,7	38,5	48.889	14,4	44,4
SUV Medio	24.780	19,3	4,6	67.266	19,8	17,8
SUV Grande	4.858	3,8	39,2	13.552	4,0	53,6
SUV Premium	731	0,6	-2,0	2.205	0,6	7,5
Todoterreno	345	0,3	-29,4	1.332	0,4	22,7

Automóviles de turismo: Comunidades autónomas

	Marzo			Enero-Marzo		
	Unidades	Cuota	%18/17	Unidades	Cuota	%18/17
 Andalucía	13.033	10,2	2,3	36.128	10,6	11,5
 Aragón	2.244	1,8	-0,7	6.312	1,9	8,1
 Asturias	1.617	1,3	0,8	4.562	1,3	13,7
 Balears	4.521	3,5	8,0	9.797	2,9	17,6
 Canarias	4.657	3,6	-1,4	12.448	3,7	7,8
 Cantabria	1.029	0,8	7,2	3.050	0,9	17,4
 Castilla La Mancha	3.170	2,5	-3,7	9.481	2,8	4,6
 Castilla Leon	3.388	2,6	2,0	9.513	2,8	8,5
 Cataluña	16.494	12,9	-10,2	46.552	13,7	1,9
 Ceuta y Melilla	189	0,1	3,8	566	0,2	10,8
 Comunidad Valenciana	15.910	12,4	-5,2	38.977	11,5	8,9
 Extremadura	1.331	1,0	5,1	3.834	1,1	14,8
 Galicia	3.782	3,0	0,6	11.244	3,3	9,1
 La Rioja	492	0,4	-3,3	1.411	0,4	7,4
 Madrid	49.314	38,5	10,0	125.885	37,0	14,8
 Murcia	2.292	1,8	-2,4	6.726	2,0	3,6
 Navarra	1.169	0,9	13,9	3.341	1,0	13,3
 País Vasco	3.543	2,8	3,1	10.484	3,1	12,7

Evolución mercado turismos año 2018



MATRICULACIÓN DE TURISMOS POR MARCA. MARZO 2018

MARCA	Marzo			Enero-Marzo		
	2018	2017	% Cto.	2018	2017	% Cto.
ALFA ROMEO	286	359	-20,3	944	891	5,9
ASTON MARTIN	1	0	--	2	3	-33,3
AUDI	5.201	5.796	-10,3	16.685	15.533	7,4
BENTLEY	3	5	-40,0	12	13	-7,7
BMW	4.749	4.607	3,1	13.283	12.728	4,4
CITROEN	6.916	6.625	4,4	17.601	16.280	8,1
DACIA	3.826	3.490	9,6	11.743	9.756	20,4
DS	444	315	41,0	950	898	5,8
FERRARI	3	7	-57,1	18	13	38,5
FIAT	6.919	5.707	21,2	16.673	14.289	16,7
FORD	7.740	8.770	-11,7	17.124	17.133	-0,1
HONDA	1.304	930	40,2	2.346	2.234	5,0
HYUNDAI	6.046	5.419	11,6	15.777	11.795	33,8
INFINITI	204	176	15,9	447	418	6,9
JAGUAR	401	362	10,8	989	1.028	-3,8
JEEP	1.341	776	72,8	2.967	1.719	72,6
KIA	6.371	5.602	13,7	15.939	13.983	14,0
LAMBORGHINI	1	1	0,0	2	4	-50,0
LANCIA	0	12	-100,0	0	37	-100,0
LAND ROVER	736	1.106	-33,5	2.069	2.674	-22,6
LEXUS	645	539	19,7	1.897	1.511	25,5
LOTUS	0	0	--	1	0	--
MAHINDRA	4	8	-50,0	32	23	39,1
MASERATI	24	42	-42,9	84	112	-25,0
MAZDA	1.968	1.449	35,8	5.327	3.996	33,3
MCLAREN	0	0	--	1	0	--
MERCEDES	4.829	4.648	3,9	13.955	12.970	7,6
MINI	1.270	1.428	-11,1	2.961	3.047	-2,8
MITSUBISHI	860	778	10,5	2.645	2.207	19,8
MORGAN	1	0	--	3	1	200,0
NISSAN	9.030	8.464	6,7	19.083	17.293	10,4
OPEL	8.429	8.933	-5,6	23.626	25.090	-5,8
PEUGEOT	9.177	8.311	10,4	24.571	20.580	19,4
PORSCHE	166	253	-34,4	544	577	-5,7
RENAULT	9.346	9.809	-4,7	22.712	20.290	11,9
ROLLS ROYCE	0	0	--	1	1	0,0
SEAT	8.708	8.421	3,4	28.312	24.340	16,3
SKODA	2.658	2.676	-0,7	7.530	5.663	33,0
SMART	543	536	1,3	1.343	1.411	-4,8
SSANGYONG	500	423	18,2	1.149	926	24,1
SUBARU	240	243	-1,2	696	577	20,6
SUZUKI	752	860	-12,6	2.106	1.876	12,3
TESLA	62	38	63,2	88	63	39,7
TOYOTA	5.268	6.017	-12,4	17.013	16.899	0,7
VOLKSWAGEN	9.952	10.085	-1,3	26.332	23.711	11,1
VOLVO	1.251	1.574	-20,5	2.728	3.318	-17,8
TOTAL	128.175	125.600	2,1	340.311	307.911	10,5

MATRICULACIÓN DE TURISMOS POR MARCA Y MODELO. MARZO 2018					
MARCA	MODELO	Marzo		Enero-Marzo	
		Unidades	% Cto.	Unidades	% Cto.
ALFA ROMEO	4C	0	-100,0	2	-60,0
ALFA ROMEO	GIULIA	41	-58,6	166	-25,6
ALFA ROMEO	GIULIETTA	86	-45,6	359	-31,9
ALFA ROMEO	MITO	8	-72,4	33	-50,7
ALFA ROMEO	STELVIO	151	118,8	384	456,5
Total ALFA ROMEO		286	-20,3	944	5,9
ASTON MARTIN	DB11	1	--	1	-66,7
ASTON MARTIN	RAPIDE	0	--	1	--
Total ASTON MARTIN		1	--	2	-33,3
AUDI	A1	1.290	2,5	3.007	26,9
AUDI	A3	1.058	-16,4	3.074	-29,7
AUDI	A4	614	-33,6	2.149	1,8
AUDI	A5	253	-1,2	1.027	103,8
AUDI	A6	118	-39,5	570	-6,9
AUDI	A7	38	-9,5	104	-10,3
AUDI	A8	20	81,8	92	130,0
AUDI	Q2	517	-11,9	2.187	39,7
AUDI	Q3	588	-35,9	2.414	9,1
AUDI	Q5	583	180,3	1.703	35,8
AUDI	Q7	102	-6,4	301	-3,2
AUDI	R8	2	0,0	7	133,3
AUDI	RS6	1	-66,7	2	-66,7
AUDI	TT COUPE	9	-35,7	40	-21,6
AUDI	TT ROADSTER	8	166,7	8	33,3
Total AUDI		5.201	-10,3	16.685	7,4
BENTLEY	BENTAYGA	2	-33,3	6	0,0
BENTLEY	CONTINENTAL	1	-50,0	4	-33,3
BENTLEY	FLYING SPUR	0	--	1	0,0
BENTLEY	MULSANNE	0	--	1	--
Total BENTLEY		3	-40,0	12	-7,7
BMW	i3	27	-35,7	104	36,8
BMW	i3 REX	8	-70,4	28	-39,1
BMW	i8	0	--	7	600,0
BMW	SERIE 1	889	6,9	2.940	11,1
BMW	SERIE 2	619	-1,7	1.427	-16,9
BMW	SERIE 3	452	-46,9	1.598	-17,7
BMW	SERIE 4	323	12,2	781	3,4
BMW	SERIE 5	184	28,7	657	20,8
BMW	SERIE 6	33	153,8	88	49,2
BMW	SERIE 7	23	-23,3	116	-16,5
BMW	X1	1.359	25,1	3.222	7,5
BMW	X2	276	--	530	--
BMW	X3	312	33,3	986	41,3
BMW	X4	136	-33,0	396	-25,1
BMW	X5	68	-57,8	275	-29,5
BMW	X6	40	-40,3	128	-31,6
Total BMW		4.749	3,1	13.283	4,4

MATRICULACIÓN DE TURISMOS POR MARCA Y MODELO. MARZO 2018					
MARCA	MODELO	Marzo		Enero-Marzo	
		Unidades	% Cto.	Unidades	% Cto.
CITROEN	C1	211	13,4	548	11,6
CITROEN	C3	2.071	-4,7	5.290	3,4
CITROEN	C3 AIRCROSS	978	--	2.557	--
CITROEN	C4	2.802	-20,0	7.200	-12,3
CITROEN	C4 AIRCROSS	0	-100,0	1	-99,7
CITROEN	C-ELYSEE	847	61,3	1.991	11,3
CITROEN	C-ZERO	4	33,3	9	-80,0
CITROEN	E-MEHARI	3	200,0	5	400,0
Total CITROEN		6.916	4,4	17.601	8,1
DACIA	DUSTER	882	-8,8	2.768	9,2
DACIA	LODGY	297	18,3	1.008	13,9
DACIA	LOGAN	215	-22,7	520	-19,3
DACIA	SANDERO	2.432	22,0	7.447	30,8
Total DACIA		3.826	9,6	11.743	20,4
DS	DS3	220	122,2	370	37,0
DS	DS4	101	-32,2	298	-25,1
DS	DS5	40	-40,3	121	-47,4
DS	DS7 CROSSBACK	83	--	161	--
Total DS		444	41,0	950	5,8
FERRARI	458	0	--	1	--
FERRARI	488 GTB	1	--	5	400,0
FERRARI	488 SPIDER	2	-60,0	3	-50,0
FERRARI	812 SUPERFAST	0	--	3	--
FERRARI	CALIFORNIA	0	-100,0	1	-50,0
FERRARI	F12	0	--	1	0,0
FERRARI	GTC4 LUSO	0	--	4	33,3
Total FERRARI		3	-57,1	18	38,5
FIAT	124 SPIDER	38	31,0	59	0,0
FIAT	500	3.778	97,0	7.700	86,5
FIAT	500L	447	-54,8	1.093	-51,3
FIAT	500X	823	1,6	2.148	-26,5
FIAT	PANDA	976	-4,5	2.517	1,7
FIAT	PUNTO	140	-22,2	294	-18,1
FIAT	TIPO	717	-5,7	2.862	36,4
Total FIAT		6.919	21,2	16.673	16,7
FORD	B-MAX	7	-86,0	37	-65,4
FORD	C-MAX	417	-34,0	1.109	-35,3
FORD	ECOSPORT	581	51,3	1.611	50,8
FORD	EDGE	18	-56,1	74	-41,3
FORD	FIESTA	2.366	-12,0	3.950	-0,5
FORD	FOCUS	1.779	-32,3	4.062	-14,1
FORD	GALAXY	26	-43,5	57	-31,3
FORD	KA+	771	28,5	1.771	19,9
FORD	KUGA	1.359	22,0	3.413	34,7
FORD	MONDEO	246	-9,6	620	-11,0
FORD	MUSTANG	44	-22,8	108	-34,9
FORD	S-MAX	126	-51,0	312	-31,9
Total FORD		7.740	-11,7	17.124	-0,1

MATRICULACIÓN DE TURISMOS POR MARCA Y MODELO. MARZO 2018					
MARCA	MODELO	Marzo		Enero-Marzo	
		Unidades	% Cto.	Unidades	% Cto.
HONDA	CIVIC	597	159,6	1.062	149,9
HONDA	CRV	244	-8,6	449	-36,2
HONDA	HRV	327	2,5	623	-25,8
HONDA	JAZZ	136	19,3	212	-20,0
Total HONDA		1.304	40,2	2.346	5,0
HYUNDAI	ELANTRA	18	-72,7	74	-61,3
HYUNDAI	I10	320	-2,1	1.077	33,5
HYUNDAI	I20	1.458	8,1	3.287	24,9
HYUNDAI	I30	1.117	43,8	2.816	38,9
HYUNDAI	I40	97	-11,8	411	-19,4
HYUNDAI	i800	10	-33,3	14	-41,7
HYUNDAI	IONIQ	300	67,6	882	123,3
HYUNDAI	IX20	85	-59,1	221	-50,9
HYUNDAI	KONA	802	--	2.195	--
HYUNDAI	SANTA FE	109	2,8	265	-6,0
HYUNDAI	TUCSON	1.730	-24,2	4.535	1,6
Total HYUNDAI		6.046	11,6	15.777	33,8
INFINITI	Q30	140	64,7	245	23,1
INFINITI	Q50	48	-21,3	104	-15,4
INFINITI	Q60	2	-60,0	7	-50,0
INFINITI	Q70	3	200,0	3	-66,7
INFINITI	QX30	10	-56,5	85	23,2
INFINITI	QX70	1	0,0	3	-25,0
Total INFINITI		204	15,9	447	6,9
JAGUAR	E-PACE	155	--	341	--
JAGUAR	F-PACE	129	-43,7	383	-35,0
JAGUAR	F-TYPE	18	200,0	33	135,7
JAGUAR	XE	57	-29,6	150	-51,9
JAGUAR	XF	41	-2,4	81	-21,4
JAGUAR	XJ	1	-75,0	1	-90,0
Total JAGUAR		401	10,8	989	-3,8
JEEP	CHEROKEE	13	-82,2	40	-71,0
JEEP	COMPASS	492	--	1.221	--
JEEP	GRAND CHEROKEE	36	-29,4	91	-30,0
JEEP	RENEGADE	735	18,7	1.464	6,8
JEEP	WRANGLER	65	97,0	151	88,8
Total JEEP		1.341	72,8	2.967	72,6

MATRICULACIÓN DE TURISMOS POR MARCA Y MODELO. MARZO 2018					
MARCA	MODELO	Marzo		Enero-Marzo	
		Unidades	% Cto.	Unidades	% Cto.
KIA	CARENS	849	-0,7	1.929	2,9
KIA	CEED	799	-17,4	2.278	-11,5
KIA	NIRO	522	140,6	1.392	39,6
KIA	OPTIMA	161	-9,6	520	15,3
KIA	PICANTO	484	-5,8	869	-7,7
KIA	RIO II	548	-46,5	1.402	-43,4
KIA	SORENTO	58	-43,7	195	-25,9
KIA	SOUL	61	1,7	175	15,1
KIA	SPORTAGE	1.722	7,2	4.622	13,6
KIA	STINGER	7	--	19	--
KIA	STONIC	1.118	--	2.411	--
KIA	VENGA	42	-46,2	127	-31,7
Total KIA		6.371	13,7	15.939	14,0
LAMBORGHINI	AVENTADOR	1	--	2	0,0
Total LAMBORGHINI		1	0,0	2	-50,0
LAND ROVER	DISCOVERY	154	-45,8	498	-20,4
LAND ROVER	EVOQUE	342	-46,6	855	-45,4
LAND ROVER	RANGE ROVER	115	-36,8	320	-33,7
LAND ROVER	RANGE ROVER VELAR	125	--	396	--
Total LAND ROVER		736	-33,5	2.069	-22,6
LEXUS	CT	161	-0,6	439	4,5
LEXUS	GS	13	-7,1	41	-10,9
LEXUS	IS	103	56,1	309	45,8
LEXUS	LC 500	2	--	7	--
LEXUS	LS	2	--	13	--
LEXUS	NX	316	38,6	904	36,8
LEXUS	RC	20	-37,5	51	-25,0
LEXUS	RX	28	-24,3	133	27,9
Total LEXUS		645	19,7	1.897	25,5
LOTUS	EVORA GT430	0	--	1	--
Total LOTUS		0	--	1	--
MAHINDRA	QUANTO	0	-100,0	13	160,0
MAHINDRA	XUV 500	4	-33,3	19	5,6
Total MAHINDRA		4	-50,0	32	39,1
MASERATI	GHIBLI	4	33,3	15	7,1
MASERATI	GRAN CABRIO	2	100,0	5	400,0
MASERATI	GRAN TURISMO	2	--	3	200,0
MASERATI	LEVANTE	16	-55,6	54	-41,3
MASERATI	QUATTROPORTE	0	-100,0	7	75,0
Total MASERATI		24	-42,9	84	-25,0
MAZDA	CX-3	461	26,6	1.360	53,3
MAZDA	CX-5	825	68,7	2.073	59,6
MAZDA	MAZDA2	149	47,5	411	33,4
MAZDA	MAZDA3	377	26,9	1.007	10,7
MAZDA	MAZDA6	118	-12,6	314	-28,1
MAZDA	MX-5	38	-39,7	162	4,5
Total MAZDA		1.968	35,8	5.327	33,3

MATRICULACIÓN DE TURISMOS POR MARCA Y MODELO. MARZO 2018					
MARCA	MODELO	Marzo		Enero-Marzo	
		Unidades	% Cto.	Unidades	% Cto.
MCLAREN	COUPE	0	--	1	--
Total MCLAREN		0	--	1	--
MERCEDES	AMG GT	4	--	18	350,0
MERCEDES	CLASE A	1.116	15,8	2.608	-1,4
MERCEDES	CLASE B	530	1,5	845	-21,5
MERCEDES	CLASE C	616	-27,1	1.952	-11,4
MERCEDES	CLASE CLA	430	78,4	1.298	48,0
MERCEDES	CLASE CLS	5	-61,5	6	-80,6
MERCEDES	CLASE E	300	14,9	979	13,6
MERCEDES	CLASE G	3	50,0	10	42,9
MERCEDES	CLASE GLA	679	16,3	2.198	16,8
MERCEDES	CLASE GLC	646	19,0	2.271	33,0
MERCEDES	CLASE GLE	195	18,2	549	7,0
MERCEDES	CLASE GLS	7	-22,2	22	0,0
MERCEDES	CLASE ML	0	--	1	0,0
MERCEDES	CLASE S	16	-44,8	126	-6,7
MERCEDES	CLASE SL	1	0,0	1	0,0
MERCEDES	CLASE SLC	14	16,7	20	17,6
MERCEDES	CLASE V	267	-41,6	1.051	6,9
Total MERCEDES		4.829	3,9	13.955	7,6
MINI	MINI	1.270	-11,1	2.961	-2,8
Total MINI		1.270	-11,1	2.961	-2,8
MITSUBISHI	ASX	433	-1,1	1.208	-10,0
MITSUBISHI	ECLIPSE CROSS	169	--	451	--
MITSUBISHI	MONTERO	21	-72,0	86	-42,3
MITSUBISHI	OUTLANDER	194	-18,1	610	-3,0
MITSUBISHI	SPACE STAR	43	53,6	290	233,3
Total MITSUBISHI		860	10,5	2.645	19,8
MORGAN	4/4	1	--	2	100,0
MORGAN	PLUS	0	--	1	--
Total MORGAN		1	--	3	200,0
NISSAN	GTR	3	--	7	133,3
NISSAN	JUKE	1.459	2,8	3.303	-6,4
NISSAN	LEAF	91	2,2	172	26,5
NISSAN	MICRA	1.874	57,0	3.405	64,3
NISSAN	NOTE	0	-100,0	1	-99,8
NISSAN	PULSAR	525	-24,8	1.158	-18,7
NISSAN	QASHQAI	3.696	-3,9	8.554	7,3
NISSAN	X-TRAIL	1.379	58,0	2.473	45,9
NISSAN	Z370	3	-76,9	10	-60,0
Total NISSAN		9.030	6,7	19.083	10,4

MATRICULACIÓN DE TURISMOS POR MARCA Y MODELO. MARZO 2018					
MARCA	MODELO	Marzo		Enero-Marzo	
		Unidades	% Cto.	Unidades	% Cto.
OPEL	ADAM	184	-45,4	425	-31,1
OPEL	ASTRA	1.189	-42,6	3.983	-35,4
OPEL	CASCADA	78	-14,3	86	-26,5
OPEL	CORSA	2.704	-13,5	6.729	-18,5
OPEL	CROSSLAND X	750	--	2.002	--
OPEL	GRANDLAND X	568	--	1.554	--
OPEL	INSIGNIA	424	-40,4	1.302	-30,8
OPEL	KARL	67	24,1	165	-9,8
OPEL	MERIVA	0	-100,0	2	-99,5
OPEL	MOKKA	0	-100,0	2	-97,8
OPEL	MOKKA X	1.783	3,5	4.952	7,2
OPEL	ZAFIRA	682	5,2	2.424	-12,2
Total OPEL		8.429	-5,6	23.626	-5,8
PEUGEOT	108	174	28,9	400	23,1
PEUGEOT	2008	1.954	4,2	5.478	12,2
PEUGEOT	208	2.697	31,1	6.074	16,7
PEUGEOT	3008	1.611	1,4	4.926	34,0
PEUGEOT	308	1.900	-7,1	4.785	-5,4
PEUGEOT	5008	655	178,7	2.279	336,6
PEUGEOT	508	184	-49,9	609	-32,0
PEUGEOT	ION	2	-66,7	20	81,8
Total PEUGEOT		9.177	10,4	24.571	19,4
PORSCHE	911	19	-52,5	76	7,0
PORSCHE	BOXSTER	9	-52,6	24	-35,1
PORSCHE	CAYENNE	43	10,3	143	31,2
PORSCHE	CAYMAN	6	-25,0	15	-25,0
PORSCHE	MACAN	47	-57,7	186	-30,1
PORSCHE	PANAMERA	42	16,7	100	35,1
Total PORSCHE		166	-34,4	544	-5,7
RENAULT	CAPTUR	2.143	3,7	4.778	16,3
RENAULT	CLIO	2.718	-19,9	6.684	-0,5
RENAULT	ESPACE	92	-64,3	215	-50,7
RENAULT	KADJAR	1.422	1,8	3.168	12,1
RENAULT	KOLEOS	130	--	454	--
RENAULT	MEGANE	2.490	8,7	6.484	22,6
RENAULT	TALISMAN	139	-47,9	436	-26,1
RENAULT	TWINGO	62	37,8	131	13,9
RENAULT	ZOE	150	68,5	362	73,2
Total RENAULT		9.346	-4,7	22.712	11,9
ROLLS ROYCE	WRAITH	0	--	1	--
Total ROLLS ROYCE		0	--	1	0,0

MATRICULACIÓN DE TURISMOS POR MARCA Y MODELO. MARZO 2018					
MARCA	MODELO	Marzo		Enero-Marzo	
		Unidades	% Cto.	Unidades	% Cto.
SEAT	ALHAMBRA	100	-43,8	385	-35,0
SEAT	ARONA	1.487	74250,0	4.236	211700,0
SEAT	ATECA	1.218	-45,2	3.877	-16,4
SEAT	IBIZA	2.710	-2,9	9.483	3,9
SEAT	LEON	2.950	0,4	9.571	6,2
SEAT	MII	64	23,1	181	-28,5
SEAT	TOLEDO	179	-24,5	579	-18,9
Total SEAT		8.708	3,4	28.312	16,3
SKODA	CITIGO	46	119,0	99	62,3
SKODA	FABIA	1.026	-9,5	2.535	16,3
SKODA	KAROQ	327	--	692	--
SKODA	KODIAQ	187	713,0	540	1828,6
SKODA	OCTAVIA	470	-27,4	1.455	-7,6
SKODA	RAPID	35	-35,2	97	-39,0
SKODA	SPACEBACK	233	-44,0	757	2,4
SKODA	SUPERB	334	135,2	1.315	238,0
SKODA	YETI	0	-100,0	40	-92,5
Total SKODA		2.658	-0,7	7.530	33,0
SMART	FORFOUR	335	11,7	757	26,2
SMART	FORTWO	208	-11,9	586	-27,7
Total SMART		543	1,3	1.343	-4,8
SSANGYONG	KJ	66	153,8	146	124,6
SSANGYONG	REXTON	17	-5,6	48	23,1
SSANGYONG	RODIUS	110	-1,8	299	37,2
SSANGYONG	TIVOLI	280	23,9	568	10,9
SSANGYONG	XLV	27	-34,1	88	-4,3
Total SSANGYONG		500	18,2	1.149	24,1
SUBARU	BRZ	3	200,0	15	400,0
SUBARU	FORESTER	89	-6,3	161	-19,5
SUBARU	IMPREZA	3	--	6	50,0
SUBARU	LEGACY	55	3,8	106	-15,2
SUBARU	LEVORG	10	42,9	23	27,8
SUBARU	XV	80	-8,0	385	69,6
Total SUBARU		240	-1,2	696	20,6
SUZUKI	BALENO	38	52,0	67	-8,2
SUZUKI	CELERIO	28	75,0	48	11,6
SUZUKI	IGNIS	70	180,0	213	343,8
SUZUKI	JIMNY	21	-76,9	323	39,8
SUZUKI	SWIFT	70	16,7	223	150,6
SUZUKI	SX4	135	21,6	320	35,6
SUZUKI	VITARA	390	-26,7	912	-21,1
Total SUZUKI		752	-12,6	2.106	12,3
TESLA	MODEL S	30	-9,1	47	0,0
TESLA	MODEL X	32	540,0	41	156,3
Total TESLA		62	63,2	88	39,7

MATRICULACIÓN DE TURISMOS POR MARCA Y MODELO. MARZO 2018					
MARCA	MODELO	Marzo		Enero-Marzo	
		Unidades	% Cto.	Unidades	% Cto.
TOYOTA	AURIS	1.432	-20,2	4.391	-5,1
TOYOTA	AVENSIS	105	-39,3	240	-30,2
TOYOTA	AYGO	184	-15,6	564	-51,6
TOYOTA	C-HR	967	13,5	3.234	15,7
TOYOTA	GT86	3	-57,1	11	-26,7
TOYOTA	LAND CRUISER	184	2,2	581	31,4
TOYOTA	PRIUS	312	51,5	964	85,0
TOYOTA	RAV 4	726	-10,7	2.468	12,2
TOYOTA	VERSO	177	-63,4	604	-55,0
TOYOTA	YARIS	1.178	-8,7	3.956	14,7
Total TOYOTA		5.268	-12,4	17.013	0,7
VOLKSWAGEN	ARTEON	96	--	290	--
VOLKSWAGEN	BEETLE	58	-49,1	174	-33,6
VOLKSWAGEN	GOLF	2.452	6,7	7.887	16,6
VOLKSWAGEN	PASSAT	607	-18,4	2.141	10,8
VOLKSWAGEN	POLO	3.744	-12,8	7.241	-6,3
VOLKSWAGEN	SCIROCCO II	8	-85,5	94	-55,0
VOLKSWAGEN	SHARAN	94	-43,7	260	-28,4
VOLKSWAGEN	TIGUAN	1.461	14,0	4.434	17,7
VOLKSWAGEN	TIGUAN ALLSPACE	56	--	166	--
VOLKSWAGEN	TOUAREG	12	-52,0	38	-41,5
VOLKSWAGEN	TOURAN	651	-37,9	1.597	-35,0
VOLKSWAGEN	T-ROC	701	--	1.948	--
VOLKSWAGEN	UP!	12	-77,4	62	-44,6
Total VOLKSWAGEN		9.952	-1,3	26.332	11,1
VOLVO	S60	168	180,0	279	95,1
VOLVO	S90	39	875,0	105	162,5
VOLVO	V40	407	-19,1	835	-18,1
VOLVO	V60	135	4,7	337	10,5
VOLVO	V90	28	-15,2	81	-17,3
VOLVO	XC40	102	--	203	--
VOLVO	XC60	259	-65,5	597	-58,0
VOLVO	XC90	113	18,9	291	-0,7
Total VOLVO		1.251	-20,5	2.728	-17,8
TOTAL		128.175	2,1	340.311	10,5

Matriculaciones de Automóviles de turismo

Marzo 2018

	Marzo			Enero-Marzo		
	2018	2017	%18/17	2018	2017	%18/17
Automóviles de turismo	128.175	125.600	2,1	340.311	307.911	10,5

Top 10 Automóviles de turismo

Top Marcas				Top Modelos				
Marzo		Enero-Marzo		Marzo		Enero-Marzo		
1º	VOLKSWAGEN	9.952	SEAT	28.312	500	3.778	LEON	9.571
2º	RENAULT	9.346	VOLKSWAGEN	26.332	POLO	3.744	IBIZA	9.483
3º	PEUGEOT	9.177	PEUGEOT	24.571	QASHQAI	3.696	QASHQAI	8.554
4º	NISSAN	9.030	OPEL	23.626	LEON	2.950	GOLF	7.887
5º	SEAT	8.708	RENAULT	22.712	C4	2.802	500	7.700
6º	OPEL	8.429	NISSAN	19.083	CLIO	2.718	SANDERO	7.447
7º	FORD	7.740	CITROEN	17.601	IBIZA	2.710	POLO	7.241
8º	FIAT	6.919	FORD	17.124	CORSA	2.704	C4	7.200
9º	CITROEN	6.916	TOYOTA	17.013	208	2.697	CORSA	6.729
10º	KIA	6.371	AUDI	16.685	MEGANE	2.490	CLIO	6.684



















Automóviles de turismo: Detalle por carburante (Cuota)

	Ene.	Feb.	Mar.	Abr.	May.	Jun.	Jul.	Ago.	Sep.	Oct.	Nov.	Dic.	Año
Gasolina	51,7	56,4	59,3	--	--	--	--	--	--	--	--	--	56,1
Diesel	41,8	38,2	35,9	--	--	--	--	--	--	--	--	--	38,4
Híbrido+Eléc	6,5	5,5	4,8	--	--	--	--	--	--	--	--	--	5,5

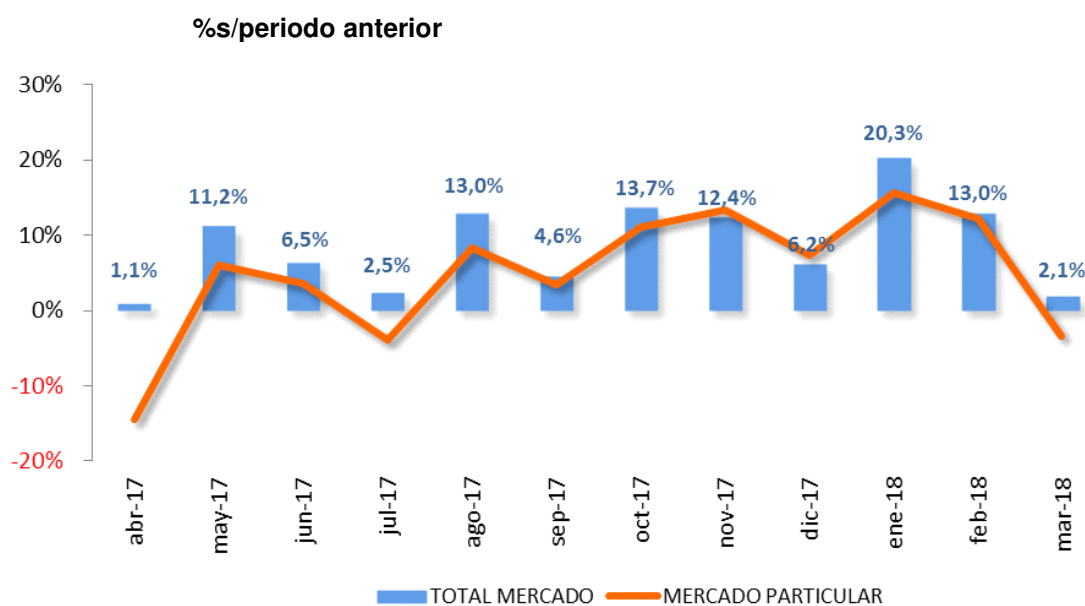
Automóviles de turismo: Detalle por segmentos - (Nueva Segmentación)

	Marzo			Enero-Marzo		
	Unidades	Cuota	%18/17	Unidades	Cuota	%18/17
Urbano	7.185	5,6	31,3	16.453	4,8	23,9
Utilitario	31.922	24,9	-5,8	77.622	22,8	2,0
Compacto	25.231	19,7	-5,0	70.554	20,7	0,7
Medio	5.973	4,7	-21,1	18.857	5,5	-1,9
Deportivo	260	0,2	-22,2	747	0,2	-7,2
Grande	779	0,6	2,5	2.638	0,8	7,4
Premium	207	0,2	0,5	683	0,2	10,2
Monovol. Pequeño	6.275	4,9	-14,3	16.920	5,0	-12,2
Monovol. Grande	825	0,6	-44,6	2.593	0,8	-17,9
SUV Pequeño	18.804	14,7	38,5	48.889	14,4	44,4
SUV Medio	24.780	19,3	4,6	67.266	19,8	17,8
SUV Grande	4.858	3,8	39,2	13.552	4,0	53,6
SUV Premium	731	0,6	-2,0	2.205	0,6	7,5
Todoterreno	345	0,3	-29,4	1.332	0,4	22,7

Automóviles de turismo: Comunidades autónomas

	Marzo			Enero-Marzo		
	Unidades	Cuota	%18/17	Unidades	Cuota	%18/17
 Andalucía	13.033	10,2	2,3	36.128	10,6	11,5
 Aragón	2.244	1,8	-0,7	6.312	1,9	8,1
 Asturias	1.617	1,3	0,8	4.562	1,3	13,7
 Balears	4.521	3,5	8,0	9.797	2,9	17,6
 Canarias	4.657	3,6	-1,4	12.448	3,7	7,8
 Cantabria	1.029	0,8	7,2	3.050	0,9	17,4
 Castilla La Mancha	3.170	2,5	-3,7	9.481	2,8	4,6
 Castilla Leon	3.388	2,6	2,0	9.513	2,8	8,5
 Cataluña	16.494	12,9	-10,2	46.552	13,7	1,9
 Ceuta y Melilla	189	0,1	3,8	566	0,2	10,8
 Comunidad Valenciana	15.910	12,4	-5,2	38.977	11,5	8,9
 Extremadura	1.331	1,0	5,1	3.834	1,1	14,8
 Galicia	3.782	3,0	0,6	11.244	3,3	9,1
 La Rioja	492	0,4	-3,3	1.411	0,4	7,4
 Madrid	49.314	38,5	10,0	125.885	37,0	14,8
 Murcia	2.292	1,8	-2,4	6.726	2,0	3,6
 Navarra	1.169	0,9	13,9	3.341	1,0	13,3
 País Vasco	3.543	2,8	3,1	10.484	3,1	12,7

Evolución mercado turismos año 2018



MATRICULACIÓN DE TURISMOS POR MARCA. MARZO 2018

MARCA	Marzo			Enero-Marzo		
	2018	2017	% Cto.	2018	2017	% Cto.
ALFA ROMEO	286	359	-20,3	944	891	5,9
ASTON MARTIN	1	0	--	2	3	-33,3
AUDI	5.201	5.796	-10,3	16.685	15.533	7,4
BENTLEY	3	5	-40,0	12	13	-7,7
BMW	4.749	4.607	3,1	13.283	12.728	4,4
CITROEN	6.916	6.625	4,4	17.601	16.280	8,1
DACIA	3.826	3.490	9,6	11.743	9.756	20,4
DS	444	315	41,0	950	898	5,8
FERRARI	3	7	-57,1	18	13	38,5
FIAT	6.919	5.707	21,2	16.673	14.289	16,7
FORD	7.740	8.770	-11,7	17.124	17.133	-0,1
HONDA	1.304	930	40,2	2.346	2.234	5,0
HYUNDAI	6.046	5.419	11,6	15.777	11.795	33,8
INFINITI	204	176	15,9	447	418	6,9
JAGUAR	401	362	10,8	989	1.028	-3,8
JEEP	1.341	776	72,8	2.967	1.719	72,6
KIA	6.371	5.602	13,7	15.939	13.983	14,0
LAMBORGHINI	1	1	0,0	2	4	-50,0
LANCIA	0	12	-100,0	0	37	-100,0
LAND ROVER	736	1.106	-33,5	2.069	2.674	-22,6
LEXUS	645	539	19,7	1.897	1.511	25,5
LOTUS	0	0	--	1	0	--
MAHINDRA	4	8	-50,0	32	23	39,1
MASERATI	24	42	-42,9	84	112	-25,0
MAZDA	1.968	1.449	35,8	5.327	3.996	33,3
MCLAREN	0	0	--	1	0	--
MERCEDES	4.829	4.648	3,9	13.955	12.970	7,6
MINI	1.270	1.428	-11,1	2.961	3.047	-2,8
MITSUBISHI	860	778	10,5	2.645	2.207	19,8
MORGAN	1	0	--	3	1	200,0
NISSAN	9.030	8.464	6,7	19.083	17.293	10,4
OPEL	8.429	8.933	-5,6	23.626	25.090	-5,8
PEUGEOT	9.177	8.311	10,4	24.571	20.580	19,4
PORSCHE	166	253	-34,4	544	577	-5,7
RENAULT	9.346	9.809	-4,7	22.712	20.290	11,9
ROLLS ROYCE	0	0	--	1	1	0,0
SEAT	8.708	8.421	3,4	28.312	24.340	16,3
SKODA	2.658	2.676	-0,7	7.530	5.663	33,0
SMART	543	536	1,3	1.343	1.411	-4,8
SSANGYONG	500	423	18,2	1.149	926	24,1
SUBARU	240	243	-1,2	696	577	20,6
SUZUKI	752	860	-12,6	2.106	1.876	12,3
TESLA	62	38	63,2	88	63	39,7
TOYOTA	5.268	6.017	-12,4	17.013	16.899	0,7
VOLKSWAGEN	9.952	10.085	-1,3	26.332	23.711	11,1
VOLVO	1.251	1.574	-20,5	2.728	3.318	-17,8
TOTAL	128.175	125.600	2,1	340.311	307.911	10,5

MATRICULACIÓN DE TURISMOS POR MARCA Y MODELO. MARZO 2018					
MARCA	MODELO	Marzo		Enero-Marzo	
		Unidades	% Cto.	Unidades	% Cto.
ALFA ROMEO	4C	0	-100,0	2	-60,0
ALFA ROMEO	GIULIA	41	-58,6	166	-25,6
ALFA ROMEO	GIULIETTA	86	-45,6	359	-31,9
ALFA ROMEO	MITO	8	-72,4	33	-50,7
ALFA ROMEO	STELVIO	151	118,8	384	456,5
Total ALFA ROMEO		286	-20,3	944	5,9
ASTON MARTIN	DB11	1	--	1	-66,7
ASTON MARTIN	RAPIDE	0	--	1	--
Total ASTON MARTIN		1	--	2	-33,3
AUDI	A1	1.290	2,5	3.007	26,9
AUDI	A3	1.058	-16,4	3.074	-29,7
AUDI	A4	614	-33,6	2.149	1,8
AUDI	A5	253	-1,2	1.027	103,8
AUDI	A6	118	-39,5	570	-6,9
AUDI	A7	38	-9,5	104	-10,3
AUDI	A8	20	81,8	92	130,0
AUDI	Q2	517	-11,9	2.187	39,7
AUDI	Q3	588	-35,9	2.414	9,1
AUDI	Q5	583	180,3	1.703	35,8
AUDI	Q7	102	-6,4	301	-3,2
AUDI	R8	2	0,0	7	133,3
AUDI	RS6	1	-66,7	2	-66,7
AUDI	TT COUPE	9	-35,7	40	-21,6
AUDI	TT ROADSTER	8	166,7	8	33,3
Total AUDI		5.201	-10,3	16.685	7,4
BENTLEY	BENTAYGA	2	-33,3	6	0,0
BENTLEY	CONTINENTAL	1	-50,0	4	-33,3
BENTLEY	FLYING SPUR	0	--	1	0,0
BENTLEY	MULSANNE	0	--	1	--
Total BENTLEY		3	-40,0	12	-7,7
BMW	i3	27	-35,7	104	36,8
BMW	i3 REX	8	-70,4	28	-39,1
BMW	i8	0	--	7	600,0
BMW	SERIE 1	889	6,9	2.940	11,1
BMW	SERIE 2	619	-1,7	1.427	-16,9
BMW	SERIE 3	452	-46,9	1.598	-17,7
BMW	SERIE 4	323	12,2	781	3,4
BMW	SERIE 5	184	28,7	657	20,8
BMW	SERIE 6	33	153,8	88	49,2
BMW	SERIE 7	23	-23,3	116	-16,5
BMW	X1	1.359	25,1	3.222	7,5
BMW	X2	276	--	530	--
BMW	X3	312	33,3	986	41,3
BMW	X4	136	-33,0	396	-25,1
BMW	X5	68	-57,8	275	-29,5
BMW	X6	40	-40,3	128	-31,6
Total BMW		4.749	3,1	13.283	4,4

MATRICULACIÓN DE TURISMOS POR MARCA Y MODELO. MARZO 2018					
MARCA	MODELO	Marzo		Enero-Marzo	
		Unidades	% Cto.	Unidades	% Cto.
CITROEN	C1	211	13,4	548	11,6
CITROEN	C3	2.071	-4,7	5.290	3,4
CITROEN	C3 AIRCROSS	978	--	2.557	--
CITROEN	C4	2.802	-20,0	7.200	-12,3
CITROEN	C4 AIRCROSS	0	-100,0	1	-99,7
CITROEN	C-ELYSEE	847	61,3	1.991	11,3
CITROEN	C-ZERO	4	33,3	9	-80,0
CITROEN	E-MEHARI	3	200,0	5	400,0
Total CITROEN		6.916	4,4	17.601	8,1
DACIA	DUSTER	882	-8,8	2.768	9,2
DACIA	LODGY	297	18,3	1.008	13,9
DACIA	LOGAN	215	-22,7	520	-19,3
DACIA	SANDERO	2.432	22,0	7.447	30,8
Total DACIA		3.826	9,6	11.743	20,4
DS	DS3	220	122,2	370	37,0
DS	DS4	101	-32,2	298	-25,1
DS	DS5	40	-40,3	121	-47,4
DS	DS7 CROSSBACK	83	--	161	--
Total DS		444	41,0	950	5,8
FERRARI	458	0	--	1	--
FERRARI	488 GTB	1	--	5	400,0
FERRARI	488 SPIDER	2	-60,0	3	-50,0
FERRARI	812 SUPERFAST	0	--	3	--
FERRARI	CALIFORNIA	0	-100,0	1	-50,0
FERRARI	F12	0	--	1	0,0
FERRARI	GTC4 LUSO	0	--	4	33,3
Total FERRARI		3	-57,1	18	38,5
FIAT	124 SPIDER	38	31,0	59	0,0
FIAT	500	3.778	97,0	7.700	86,5
FIAT	500L	447	-54,8	1.093	-51,3
FIAT	500X	823	1,6	2.148	-26,5
FIAT	PANDA	976	-4,5	2.517	1,7
FIAT	PUNTO	140	-22,2	294	-18,1
FIAT	TIPO	717	-5,7	2.862	36,4
Total FIAT		6.919	21,2	16.673	16,7
FORD	B-MAX	7	-86,0	37	-65,4
FORD	C-MAX	417	-34,0	1.109	-35,3
FORD	ECOSPORT	581	51,3	1.611	50,8
FORD	EDGE	18	-56,1	74	-41,3
FORD	FIESTA	2.366	-12,0	3.950	-0,5
FORD	FOCUS	1.779	-32,3	4.062	-14,1
FORD	GALAXY	26	-43,5	57	-31,3
FORD	KA+	771	28,5	1.771	19,9
FORD	KUGA	1.359	22,0	3.413	34,7
FORD	MONDEO	246	-9,6	620	-11,0
FORD	MUSTANG	44	-22,8	108	-34,9
FORD	S-MAX	126	-51,0	312	-31,9
Total FORD		7.740	-11,7	17.124	-0,1

MATRICULACIÓN DE TURISMOS POR MARCA Y MODELO. MARZO 2018					
MARCA	MODELO	Marzo		Enero-Marzo	
		Unidades	% Cto.	Unidades	% Cto.
HONDA	CIVIC	597	159,6	1.062	149,9
HONDA	CRV	244	-8,6	449	-36,2
HONDA	HRV	327	2,5	623	-25,8
HONDA	JAZZ	136	19,3	212	-20,0
Total HONDA		1.304	40,2	2.346	5,0
HYUNDAI	ELANTRA	18	-72,7	74	-61,3
HYUNDAI	I10	320	-2,1	1.077	33,5
HYUNDAI	I20	1.458	8,1	3.287	24,9
HYUNDAI	I30	1.117	43,8	2.816	38,9
HYUNDAI	I40	97	-11,8	411	-19,4
HYUNDAI	i800	10	-33,3	14	-41,7
HYUNDAI	IONIQ	300	67,6	882	123,3
HYUNDAI	IX20	85	-59,1	221	-50,9
HYUNDAI	KONA	802	--	2.195	--
HYUNDAI	SANTA FE	109	2,8	265	-6,0
HYUNDAI	TUCSON	1.730	-24,2	4.535	1,6
Total HYUNDAI		6.046	11,6	15.777	33,8
INFINITI	Q30	140	64,7	245	23,1
INFINITI	Q50	48	-21,3	104	-15,4
INFINITI	Q60	2	-60,0	7	-50,0
INFINITI	Q70	3	200,0	3	-66,7
INFINITI	QX30	10	-56,5	85	23,2
INFINITI	QX70	1	0,0	3	-25,0
Total INFINITI		204	15,9	447	6,9
JAGUAR	E-PACE	155	--	341	--
JAGUAR	F-PACE	129	-43,7	383	-35,0
JAGUAR	F-TYPE	18	200,0	33	135,7
JAGUAR	XE	57	-29,6	150	-51,9
JAGUAR	XF	41	-2,4	81	-21,4
JAGUAR	XJ	1	-75,0	1	-90,0
Total JAGUAR		401	10,8	989	-3,8
JEEP	CHEROKEE	13	-82,2	40	-71,0
JEEP	COMPASS	492	--	1.221	--
JEEP	GRAND CHEROKEE	36	-29,4	91	-30,0
JEEP	RENEGADE	735	18,7	1.464	6,8
JEEP	WRANGLER	65	97,0	151	88,8
Total JEEP		1.341	72,8	2.967	72,6

MATRICULACIÓN DE TURISMOS POR MARCA Y MODELO. MARZO 2018					
MARCA	MODELO	Marzo		Enero-Marzo	
		Unidades	% Cto.	Unidades	% Cto.
KIA	CARENS	849	-0,7	1.929	2,9
KIA	CEED	799	-17,4	2.278	-11,5
KIA	NIRO	522	140,6	1.392	39,6
KIA	OPTIMA	161	-9,6	520	15,3
KIA	PICANTO	484	-5,8	869	-7,7
KIA	RIO II	548	-46,5	1.402	-43,4
KIA	SORENTO	58	-43,7	195	-25,9
KIA	SOUL	61	1,7	175	15,1
KIA	SPORTAGE	1.722	7,2	4.622	13,6
KIA	STINGER	7	--	19	--
KIA	STONIC	1.118	--	2.411	--
KIA	VENGA	42	-46,2	127	-31,7
Total KIA		6.371	13,7	15.939	14,0
LAMBORGHINI	AVENTADOR	1	--	2	0,0
Total LAMBORGHINI		1	0,0	2	-50,0
LAND ROVER	DISCOVERY	154	-45,8	498	-20,4
LAND ROVER	EVOQUE	342	-46,6	855	-45,4
LAND ROVER	RANGE ROVER	115	-36,8	320	-33,7
LAND ROVER	RANGE ROVER VELAR	125	--	396	--
Total LAND ROVER		736	-33,5	2.069	-22,6
LEXUS	CT	161	-0,6	439	4,5
LEXUS	GS	13	-7,1	41	-10,9
LEXUS	IS	103	56,1	309	45,8
LEXUS	LC 500	2	--	7	--
LEXUS	LS	2	--	13	--
LEXUS	NX	316	38,6	904	36,8
LEXUS	RC	20	-37,5	51	-25,0
LEXUS	RX	28	-24,3	133	27,9
Total LEXUS		645	19,7	1.897	25,5
LOTUS	EVORA GT430	0	--	1	--
Total LOTUS		0	--	1	--
MAHINDRA	QUANTO	0	-100,0	13	160,0
MAHINDRA	XUV 500	4	-33,3	19	5,6
Total MAHINDRA		4	-50,0	32	39,1
MASERATI	GHIBLI	4	33,3	15	7,1
MASERATI	GRAN CABRIO	2	100,0	5	400,0
MASERATI	GRAN TURISMO	2	--	3	200,0
MASERATI	LEVANTE	16	-55,6	54	-41,3
MASERATI	QUATTROPORTE	0	-100,0	7	75,0
Total MASERATI		24	-42,9	84	-25,0
MAZDA	CX-3	461	26,6	1.360	53,3
MAZDA	CX-5	825	68,7	2.073	59,6
MAZDA	MAZDA2	149	47,5	411	33,4
MAZDA	MAZDA3	377	26,9	1.007	10,7
MAZDA	MAZDA6	118	-12,6	314	-28,1
MAZDA	MX-5	38	-39,7	162	4,5
Total MAZDA		1.968	35,8	5.327	33,3

MATRICULACIÓN DE TURISMOS POR MARCA Y MODELO. MARZO 2018					
MARCA	MODELO	Marzo		Enero-Marzo	
		Unidades	% Cto.	Unidades	% Cto.
MCLAREN	COUPE	0	--	1	--
Total MCLAREN		0	--	1	--
MERCEDES	AMG GT	4	--	18	350,0
MERCEDES	CLASE A	1.116	15,8	2.608	-1,4
MERCEDES	CLASE B	530	1,5	845	-21,5
MERCEDES	CLASE C	616	-27,1	1.952	-11,4
MERCEDES	CLASE CLA	430	78,4	1.298	48,0
MERCEDES	CLASE CLS	5	-61,5	6	-80,6
MERCEDES	CLASE E	300	14,9	979	13,6
MERCEDES	CLASE G	3	50,0	10	42,9
MERCEDES	CLASE GLA	679	16,3	2.198	16,8
MERCEDES	CLASE GLC	646	19,0	2.271	33,0
MERCEDES	CLASE GLE	195	18,2	549	7,0
MERCEDES	CLASE GLS	7	-22,2	22	0,0
MERCEDES	CLASE ML	0	--	1	0,0
MERCEDES	CLASE S	16	-44,8	126	-6,7
MERCEDES	CLASE SL	1	0,0	1	0,0
MERCEDES	CLASE SLC	14	16,7	20	17,6
MERCEDES	CLASE V	267	-41,6	1.051	6,9
Total MERCEDES		4.829	3,9	13.955	7,6
MINI	MINI	1.270	-11,1	2.961	-2,8
Total MINI		1.270	-11,1	2.961	-2,8
MITSUBISHI	ASX	433	-1,1	1.208	-10,0
MITSUBISHI	ECLIPSE CROSS	169	--	451	--
MITSUBISHI	MONTERO	21	-72,0	86	-42,3
MITSUBISHI	OUTLANDER	194	-18,1	610	-3,0
MITSUBISHI	SPACE STAR	43	53,6	290	233,3
Total MITSUBISHI		860	10,5	2.645	19,8
MORGAN	4/4	1	--	2	100,0
MORGAN	PLUS	0	--	1	--
Total MORGAN		1	--	3	200,0
NISSAN	GTR	3	--	7	133,3
NISSAN	JUKE	1.459	2,8	3.303	-6,4
NISSAN	LEAF	91	2,2	172	26,5
NISSAN	MICRA	1.874	57,0	3.405	64,3
NISSAN	NOTE	0	-100,0	1	-99,8
NISSAN	PULSAR	525	-24,8	1.158	-18,7
NISSAN	QASHQAI	3.696	-3,9	8.554	7,3
NISSAN	X-TRAIL	1.379	58,0	2.473	45,9
NISSAN	Z370	3	-76,9	10	-60,0
Total NISSAN		9.030	6,7	19.083	10,4

MATRICULACIÓN DE TURISMOS POR MARCA Y MODELO. MARZO 2018					
MARCA	MODELO	Marzo		Enero-Marzo	
		Unidades	% Cto.	Unidades	% Cto.
OPEL	ADAM	184	-45,4	425	-31,1
OPEL	ASTRA	1.189	-42,6	3.983	-35,4
OPEL	CASCADA	78	-14,3	86	-26,5
OPEL	CORSA	2.704	-13,5	6.729	-18,5
OPEL	CROSSLAND X	750	--	2.002	--
OPEL	GRANDLAND X	568	--	1.554	--
OPEL	INSIGNIA	424	-40,4	1.302	-30,8
OPEL	KARL	67	24,1	165	-9,8
OPEL	MERIVA	0	-100,0	2	-99,5
OPEL	MOKKA	0	-100,0	2	-97,8
OPEL	MOKKA X	1.783	3,5	4.952	7,2
OPEL	ZAFIRA	682	5,2	2.424	-12,2
Total OPEL		8.429	-5,6	23.626	-5,8
PEUGEOT	108	174	28,9	400	23,1
PEUGEOT	2008	1.954	4,2	5.478	12,2
PEUGEOT	208	2.697	31,1	6.074	16,7
PEUGEOT	3008	1.611	1,4	4.926	34,0
PEUGEOT	308	1.900	-7,1	4.785	-5,4
PEUGEOT	5008	655	178,7	2.279	336,6
PEUGEOT	508	184	-49,9	609	-32,0
PEUGEOT	ION	2	-66,7	20	81,8
Total PEUGEOT		9.177	10,4	24.571	19,4
PORSCHE	911	19	-52,5	76	7,0
PORSCHE	BOXSTER	9	-52,6	24	-35,1
PORSCHE	CAYENNE	43	10,3	143	31,2
PORSCHE	CAYMAN	6	-25,0	15	-25,0
PORSCHE	MACAN	47	-57,7	186	-30,1
PORSCHE	PANAMERA	42	16,7	100	35,1
Total PORSCHE		166	-34,4	544	-5,7
RENAULT	CAPTUR	2.143	3,7	4.778	16,3
RENAULT	CLIO	2.718	-19,9	6.684	-0,5
RENAULT	ESPACE	92	-64,3	215	-50,7
RENAULT	KADJAR	1.422	1,8	3.168	12,1
RENAULT	KOLEOS	130	--	454	--
RENAULT	MEGANE	2.490	8,7	6.484	22,6
RENAULT	TALISMAN	139	-47,9	436	-26,1
RENAULT	TWINGO	62	37,8	131	13,9
RENAULT	ZOE	150	68,5	362	73,2
Total RENAULT		9.346	-4,7	22.712	11,9
ROLLS ROYCE	WRAITH	0	--	1	--
Total ROLLS ROYCE		0	--	1	0,0

MATRICULACIÓN DE TURISMOS POR MARCA Y MODELO. MARZO 2018					
MARCA	MODELO	Marzo		Enero-Marzo	
		Unidades	% Cto.	Unidades	% Cto.
SEAT	ALHAMBRA	100	-43,8	385	-35,0
SEAT	ARONA	1.487	74250,0	4.236	211700,0
SEAT	ATECA	1.218	-45,2	3.877	-16,4
SEAT	IBIZA	2.710	-2,9	9.483	3,9
SEAT	LEON	2.950	0,4	9.571	6,2
SEAT	MII	64	23,1	181	-28,5
SEAT	TOLEDO	179	-24,5	579	-18,9
Total SEAT		8.708	3,4	28.312	16,3
SKODA	CITIGO	46	119,0	99	62,3
SKODA	FABIA	1.026	-9,5	2.535	16,3
SKODA	KAROQ	327	--	692	--
SKODA	KODIAQ	187	713,0	540	1828,6
SKODA	OCTAVIA	470	-27,4	1.455	-7,6
SKODA	RAPID	35	-35,2	97	-39,0
SKODA	SPACEBACK	233	-44,0	757	2,4
SKODA	SUPERB	334	135,2	1.315	238,0
SKODA	YETI	0	-100,0	40	-92,5
Total SKODA		2.658	-0,7	7.530	33,0
SMART	FORFOUR	335	11,7	757	26,2
SMART	FORTWO	208	-11,9	586	-27,7
Total SMART		543	1,3	1.343	-4,8
SSANGYONG	KJ	66	153,8	146	124,6
SSANGYONG	REXTON	17	-5,6	48	23,1
SSANGYONG	RODIUS	110	-1,8	299	37,2
SSANGYONG	TIVOLI	280	23,9	568	10,9
SSANGYONG	XLV	27	-34,1	88	-4,3
Total SSANGYONG		500	18,2	1.149	24,1
SUBARU	BRZ	3	200,0	15	400,0
SUBARU	FORESTER	89	-6,3	161	-19,5
SUBARU	IMPREZA	3	--	6	50,0
SUBARU	LEGACY	55	3,8	106	-15,2
SUBARU	LEVORG	10	42,9	23	27,8
SUBARU	XV	80	-8,0	385	69,6
Total SUBARU		240	-1,2	696	20,6
SUZUKI	BALENO	38	52,0	67	-8,2
SUZUKI	CELERIO	28	75,0	48	11,6
SUZUKI	IGNIS	70	180,0	213	343,8
SUZUKI	JIMNY	21	-76,9	323	39,8
SUZUKI	SWIFT	70	16,7	223	150,6
SUZUKI	SX4	135	21,6	320	35,6
SUZUKI	VITARA	390	-26,7	912	-21,1
Total SUZUKI		752	-12,6	2.106	12,3
TESLA	MODEL S	30	-9,1	47	0,0
TESLA	MODEL X	32	540,0	41	156,3
Total TESLA		62	63,2	88	39,7

MATRICULACIÓN DE TURISMOS POR MARCA Y MODELO. MARZO 2018					
MARCA	MODELO	Marzo		Enero-Marzo	
		Unidades	% Cto.	Unidades	% Cto.
TOYOTA	AURIS	1.432	-20,2	4.391	-5,1
TOYOTA	AVENSIS	105	-39,3	240	-30,2
TOYOTA	AYGO	184	-15,6	564	-51,6
TOYOTA	C-HR	967	13,5	3.234	15,7
TOYOTA	GT86	3	-57,1	11	-26,7
TOYOTA	LAND CRUISER	184	2,2	581	31,4
TOYOTA	PRIUS	312	51,5	964	85,0
TOYOTA	RAV 4	726	-10,7	2.468	12,2
TOYOTA	VERSO	177	-63,4	604	-55,0
TOYOTA	YARIS	1.178	-8,7	3.956	14,7
Total TOYOTA		5.268	-12,4	17.013	0,7
VOLKSWAGEN	ARTEON	96	--	290	--
VOLKSWAGEN	BEETLE	58	-49,1	174	-33,6
VOLKSWAGEN	GOLF	2.452	6,7	7.887	16,6
VOLKSWAGEN	PASSAT	607	-18,4	2.141	10,8
VOLKSWAGEN	POLO	3.744	-12,8	7.241	-6,3
VOLKSWAGEN	SCIROCCO II	8	-85,5	94	-55,0
VOLKSWAGEN	SHARAN	94	-43,7	260	-28,4
VOLKSWAGEN	TIGUAN	1.461	14,0	4.434	17,7
VOLKSWAGEN	TIGUAN ALLSPACE	56	--	166	--
VOLKSWAGEN	TOUAREG	12	-52,0	38	-41,5
VOLKSWAGEN	TOURAN	651	-37,9	1.597	-35,0
VOLKSWAGEN	T-ROC	701	--	1.948	--
VOLKSWAGEN	UP!	12	-77,4	62	-44,6
Total VOLKSWAGEN		9.952	-1,3	26.332	11,1
VOLVO	S60	168	180,0	279	95,1
VOLVO	S90	39	875,0	105	162,5
VOLVO	V40	407	-19,1	835	-18,1
VOLVO	V60	135	4,7	337	10,5
VOLVO	V90	28	-15,2	81	-17,3
VOLVO	XC40	102	--	203	--
VOLVO	XC60	259	-65,5	597	-58,0
VOLVO	XC90	113	18,9	291	-0,7
Total VOLVO		1.251	-20,5	2.728	-17,8
TOTAL		128.175	2,1	340.311	10,5