

Matriculaciones de Automóviles de turismo

Abril 2018

	Abril			Enero-Abril		
	2018	2017	%18/17	2018	2017	%18/17
Automóviles de turismo	113.816	101.375	12,3	454.130	409.286	11,0

Top 10 Automóviles de turismo

Top Marcas				Top Modelos			
Abril		Enero-Abril		Abril		Enero-Abril	
1º SEAT	10.937	SEAT	39.250	IBIZA	4.355	IBIZA	13.838
2º VOLKSWAGEN	9.636	VOLKSWAGEN	35.968	POLO	3.043	LEON	12.370
3º PEUGEOT	9.398	PEUGEOT	33.970	SANDERO	2.949	QASHQAI	10.787
4º RENAULT	8.168	RENAULT	30.880	LEON	2.798	SANDERO	10.396
5º TOYOTA	6.819	OPEL	30.434	CORSA	2.651	GOLF	10.359
6º OPEL	6.807	TOYOTA	23.832	C4	2.525	POLO	10.284
7º CITROEN	6.143	CITROEN	23.744	CLIO	2.510	C4	9.725
8º KIA	5.850	NISSAN	23.191	GOLF	2.472	CORSA	9.380
9º HYUNDAI	5.221	KIA	21.789	2008	2.260	500	9.331
10º FIAT	4.750	FORD	21.763	208	2.247	CLIO	9.194



















Automóviles de turismo: Detalle por carburante (Cuota)

	Ene.	Feb.	Mar.	Abr.	May.	Jun.	Jul.	Ago.	Sep.	Oct.	Nov.	Dic.	Año
Gasolina	51,7	56,4	59,3	57,4	--	--	--	--	--	--	--	--	56,4
Diesel	41,8	38,2	35,9	36,7	--	--	--	--	--	--	--	--	38,0
Híbrido+Eléc	6,5	5,5	4,8	5,8	--	--	--	--	--	--	--	--	5,6

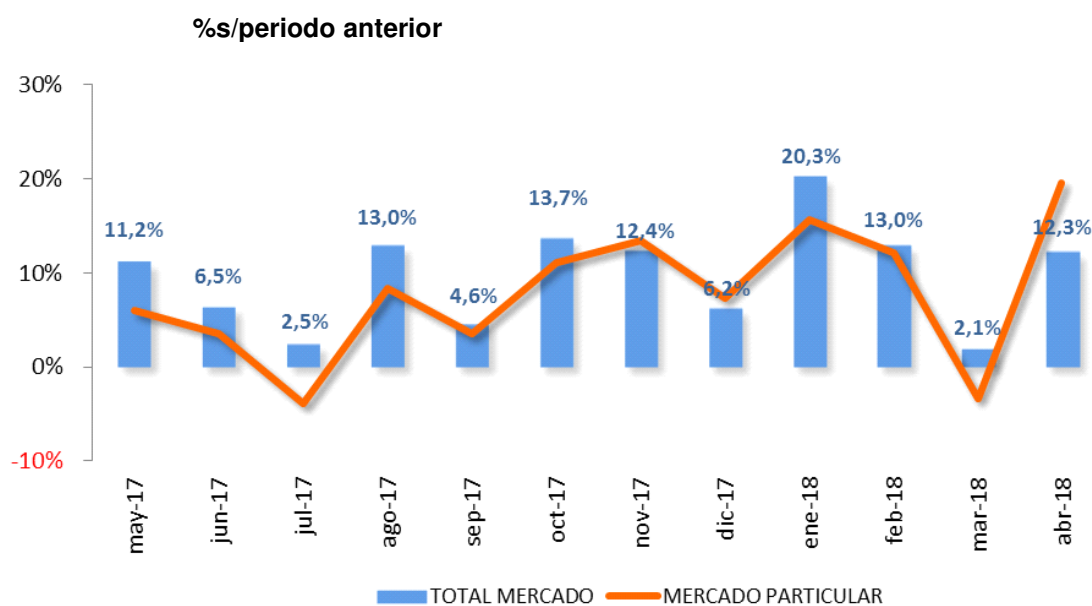
Automóviles de turismo: Detalle por segmentos - (Nueva Segmentación)

	Abril			Enero-Abril		
	Unidades	Cuota	%18/17	Unidades	Cuota	%18/17
Urbano	4.598	4,0	-2,7	21.051	4,6	16,9
Utilitario	27.565	24,2	4,2	105.187	23,2	2,6
Compacto	23.457	20,6	3,6	94.005	20,7	1,4
Medio	4.979	4,4	-14,6	23.837	5,2	-4,9
Deportivo	224	0,2	-7,1	971	0,2	-7,2
Grande	882	0,8	0,3	3.520	0,8	5,5
Premium	250	0,2	117,4	933	0,2	26,9
Monovol. Pequeño	6.164	5,4	-7,7	23.091	5,1	-11,0
Monovol. Grande	750	0,7	-22,7	3.343	0,7	-19,0
SUV Pequeño	16.562	14,6	53,0	65.451	14,4	46,5
SUV Medio	23.170	20,4	29,2	90.437	19,9	20,5
SUV Grande	4.116	3,6	34,6	17.668	3,9	48,7
SUV Premium	686	0,6	10,3	2.891	0,6	8,1
Todoterreno	413	0,4	7,0	1.745	0,4	18,5

Automóviles de turismo: Comunidades autónomas

	Abril			Enero-Abril		
	Unidades	Cuota	%18/17	Unidades	Cuota	%18/17
 Andalucía	11.553	10,2	17,8	47.682	10,5	13,0
 Aragón	2.021	1,8	19,9	8.333	1,8	10,7
 Asturias	1.459	1,3	17,8	6.021	1,3	14,6
 Balears	3.381	3,0	-24,5	13.179	2,9	2,9
 Canarias	3.981	3,5	5,8	16.429	3,6	7,4
 Cantabria	935	0,8	16,4	3.985	0,9	17,2
 Castilla La Mancha	3.135	2,8	3,3	12.616	2,8	4,3
 Castilla Leon	2.886	2,5	10,4	12.399	2,7	8,9
 Cataluña	14.905	13,1	1,9	61.457	13,5	1,9
 Ceuta y Melilla	169	0,1	27,1	735	0,2	14,1
 Comunidad Valenciana	12.784	11,2	10,2	51.761	11,4	9,2
 Extremadura	1.223	1,1	30,1	5.057	1,1	18,2
 Galicia	3.637	3,2	19,6	14.882	3,3	11,5
 La Rioja	422	0,4	4,5	1.833	0,4	6,7
 Madrid	44.756	39,3	19,3	170.641	37,6	15,9
 Murcia	2.137	1,9	12,7	8.863	2,0	5,6
 Navarra	1.094	1,0	29,5	4.435	1,0	16,9
 País Vasco	3.338	2,9	14,1	13.822	3,0	13,0

Evolución mercado turismos año 2018



MATRICULACIÓN DE TURISMOS POR MARCA. ABRIL 2018

MARCA	Abril			Enero-Abril		
	2018	2017	% Cto.	2018	2017	% Cto.
ALFA ROMEO	263	330	-20,3	1.207	1.221	-1,1
ASTON MARTIN	0	2	-100,0	2	5	-60,0
AUDI	4.480	3.768	18,9	21.165	19.301	9,7
BENTLEY	7	3	133,3	19	16	18,8
BMW	4.306	4.251	1,3	17.589	16.979	3,6
CITROEN	6.143	6.076	1,1	23.744	22.356	6,2
DACIA	4.154	3.536	17,5	15.897	13.292	19,6
DS	523	363	44,1	1.473	1.261	16,8
FERRARI	4	5	-20,0	22	18	22,2
FIAT	4.750	4.424	7,4	21.423	18.713	14,5
FORD	4.639	4.898	-5,3	21.763	22.031	-1,2
HONDA	450	551	-18,3	2.796	2.785	0,4
HYUNDAI	5.221	3.795	37,6	20.998	15.590	34,7
INFINITI	132	148	-10,8	579	566	2,3
JAGUAR	425	323	31,6	1.414	1.351	4,7
JEEP	1.414	722	95,8	4.381	2.441	79,5
KIA	5.850	4.528	29,2	21.789	18.511	17,7
LAMBORGHINI	5	0	--	7	4	75,0
LANCIA	0	0	--	0	37	-100,0
LAND ROVER	746	992	-24,8	2.815	3.666	-23,2
LEXUS	573	485	18,1	2.470	1.996	23,7
LOTUS	1	1	0,0	2	1	100,0
MAHINDRA	10	11	-9,1	42	34	23,5
MASERATI	18	23	-21,7	102	135	-24,4
MAZDA	1.934	1.320	46,5	7.261	5.316	36,6
MCLAREN	1	1	0,0	2	1	100,0
MERCEDES	4.716	4.917	-4,1	18.671	17.887	4,4
MINI	1.019	834	22,2	3.980	3.881	2,6
MITSUBISHI	988	748	32,1	3.633	2.955	22,9
MORGAN	0	0	--	3	1	200,0
NISSAN	4.108	4.148	-1,0	23.191	21.441	8,2
OPEL	6.807	7.537	-9,7	30.434	32.627	-6,7
PEUGEOT	9.398	8.088	16,2	33.970	28.668	18,5
PORSCHE	228	130	75,4	772	707	9,2
RENAULT	8.168	6.861	19,0	30.880	27.151	13,7
ROLLS ROYCE	0	0	--	1	1	0,0
SEAT	10.937	10.494	4,2	39.250	34.834	12,7
SKODA	2.439	2.146	13,7	9.969	7.809	27,7
SMART	501	567	-11,6	1.844	1.978	-6,8
SSANGYONG	300	384	-21,9	1.449	1.310	10,6
SUBARU	208	174	19,5	904	751	20,4
SUZUKI	484	393	23,2	2.590	2.269	14,1
TESLA	31	16	93,8	119	79	50,6
TOYOTA	6.819	4.883	39,6	23.832	21.782	9,4
VOLKSWAGEN	9.636	7.459	29,2	35.968	31.170	15,4
VOLVO	980	1.040	-5,8	3.708	4.358	-14,9
TOTAL	113.816	101.375	12,3	454.130	409.286	11,0

MATRICULACIÓN DE TURISMOS POR MARCA Y MODELO. ABRIL 2018					
MARCA	MODELO	Abril		Enero-Abril	
		Unidades	% Cto.	Unidades	% Cto.
ALFA ROMEO	4C	0	-100,0	2	-81,8
ALFA ROMEO	GIULIA	17	-74,6	183	-36,9
ALFA ROMEO	GIULIETTA	105	-37,9	464	-33,3
ALFA ROMEO	MITO	10	-56,5	43	-52,2
ALFA ROMEO	STELVIO	131	101,5	515	284,3
Total ALFA ROMEO		263	-20,3	1.207	-1,1
ASTON MARTIN	DB11	0	-100,0	1	-80,0
ASTON MARTIN	RAPIDE	0	--	1	--
Total ASTON MARTIN		0	-100,0	2	-60,0
AUDI	A1	516	-29,7	3.523	13,5
AUDI	A3	993	39,3	4.067	-20,0
AUDI	A4	454	-34,6	2.603	-7,2
AUDI	A5	255	44,1	1.282	88,3
AUDI	A6	136	-9,3	706	-7,3
AUDI	A7	16	0,0	120	-9,1
AUDI	A8	12	100,0	104	126,1
AUDI	Q2	526	17,7	2.713	34,8
AUDI	Q3	774	54,2	3.188	17,4
AUDI	Q5	680	261,7	2.383	65,3
AUDI	Q7	102	-21,5	403	-8,6
AUDI	R8	2	0,0	9	80,0
AUDI	RS6	3	200,0	5	-28,6
AUDI	TT COUPE	11	83,3	51	-10,5
AUDI	TT ROADSTER	0	-100,0	8	0,0
Total AUDI		4.480	18,9	21.165	9,7
BENTLEY	BENTAYGA	4	300,0	10	42,9
BENTLEY	CONTINENTAL	2	100,0	6	-14,3
BENTLEY	FLYING SPUR	1	0,0	2	0,0
BENTLEY	MULSANNE	0	--	1	--
Total BENTLEY		7	133,3	19	18,8
BMW	i3	35	-32,7	139	8,6
BMW	i3 REX	10	-63,0	38	-47,9
BMW	i8	1	--	8	700,0
BMW	SERIE 1	947	53,2	3.887	19,1
BMW	SERIE 2	602	-13,9	2.029	-16,1
BMW	SERIE 3	416	-40,1	2.014	-23,6
BMW	SERIE 4	267	-2,6	1.048	1,8
BMW	SERIE 5	255	-16,4	912	7,4
BMW	SERIE 6	39	387,5	127	89,6
BMW	SERIE 7	52	136,4	168	4,3
BMW	X1	843	-15,4	4.065	1,8
BMW	X2	269	--	799	--
BMW	X3	314	35,9	1.300	39,9
BMW	X4	138	5,3	534	-19,1
BMW	X5	80	-42,4	355	-32,9
BMW	X6	38	-30,9	166	-31,4
Total BMW		4.306	1,3	17.589	3,6

MATRICULACIÓN DE TURISMOS POR MARCA Y MODELO. ABRIL 2018					
MARCA	MODELO	Abril		Enero-Abril	
		Unidades	% Cto.	Unidades	% Cto.
CITROEN	C1	156	51,5	704	18,5
CITROEN	C3	1.772	-13,2	7.062	-1,3
CITROEN	C3 AIRCROSS	868	--	3.425	--
CITROEN	C4	2.525	-9,3	9.725	-11,5
CITROEN	C4 AIRCROSS	0	-100,0	1	-99,8
CITROEN	C-ELYSEE	804	-1,7	2.795	7,2
CITROEN	C-ZERO	8	300,0	17	-63,8
CITROEN	E-MEHARI	10	233,3	15	275,0
Total CITROEN		6.143	1,1	23.744	6,2
DACIA	DUSTER	600	-33,0	3.368	-1,8
DACIA	LODGY	439	26,1	1.447	17,4
DACIA	LOGAN	166	-30,8	686	-22,4
DACIA	SANDERO	2.949	43,7	10.396	34,2
Total DACIA		4.154	17,5	15.897	19,6
DS	DS3	109	29,8	479	35,3
DS	DS4	131	-43,5	429	-31,9
DS	DS5	42	-10,6	163	-41,2
DS	DS7 CROSSBACK	241	--	402	--
Total DS		523	44,1	1.473	16,8
FERRARI	458	0	--	1	--
FERRARI	488 GTB	0	-100,0	5	66,7
FERRARI	488 SPIDER	3	200,0	6	-14,3
FERRARI	812 SUPERFAST	0	--	3	--
FERRARI	CALIFORNIA	0	--	1	-50,0
FERRARI	F12	0	--	1	0,0
FERRARI	GTC4 LUSO	1	-50,0	5	0,0
Total FERRARI		4	-20,0	22	22,2
FIAT	124 SPIDER	6	-84,6	65	-33,7
FIAT	500	1.631	-14,9	9.331	54,4
FIAT	500L	582	11,7	1.675	-39,5
FIAT	500X	819	40,5	2.967	-15,4
FIAT	PANDA	247	-61,1	2.764	-11,1
FIAT	PUNTO	64	-61,7	358	-31,9
FIAT	TIPO	1.401	149,3	4.263	60,3
Total FIAT		4.750	7,4	21.423	14,5
FORD	B-MAX	8	-70,4	45	-66,4
FORD	C-MAX	269	-33,4	1.378	-34,9
FORD	ECOSPORT	666	83,0	2.277	59,0
FORD	EDGE	16	-56,8	90	-44,8
FORD	FIESTA	742	-8,7	4.692	-1,9
FORD	FOCUS	987	-24,0	5.049	-16,3
FORD	GALAXY	13	-83,8	70	-57,1
FORD	KA+	566	21,2	2.337	20,2
FORD	KUGA	1.082	-0,2	4.495	24,2
FORD	MONDEO	207	26,2	827	-3,9
FORD	MUSTANG	28	-44,0	136	-37,0
FORD	S-MAX	55	-50,0	367	-35,4
Total FORD		4.639	-5,3	21.763	-1,2

MATRICULACIÓN DE TURISMOS POR MARCA Y MODELO. ABRIL 2018					
MARCA	MODELO	Abril		Enero-Abril	
		Unidades	% Cto.	Unidades	% Cto.
HONDA	CIVIC	214	42,7	1.276	121,9
HONDA	CRV	43	-78,1	492	-45,3
HONDA	HRV	126	-23,6	749	-25,5
HONDA	JAZZ	67	67,5	279	-8,5
Total HONDA		450	-18,3	2.796	0,4
HYUNDAI	ELANTRA	31	-32,6	105	-55,7
HYUNDAI	I10	312	38,7	1.389	34,6
HYUNDAI	I20	1.031	14,7	4.318	22,3
HYUNDAI	I30	812	39,8	3.628	39,1
HYUNDAI	I40	60	-45,0	471	-23,9
HYUNDAI	i800	3	-85,7	17	-62,2
HYUNDAI	IONIQ	280	72,8	1.162	108,6
HYUNDAI	IX20	75	-55,9	296	-52,3
HYUNDAI	KONA	782	--	2.977	--
HYUNDAI	SANTA FE	78	-20,4	343	-9,7
HYUNDAI	TUCSON	1.757	18,6	6.292	5,8
Total HYUNDAI		5.221	37,6	20.998	34,7
INFINITI	Q30	63	-25,0	308	8,8
INFINITI	Q50	60	50,0	164	0,6
INFINITI	Q60	5	25,0	12	-33,3
INFINITI	Q70	0	--	3	-66,7
INFINITI	QX30	3	-83,3	88	1,1
INFINITI	QX70	1	-50,0	4	-33,3
Total INFINITI		132	-10,8	579	2,3
JAGUAR	E-PACE	196	--	537	--
JAGUAR	F-PACE	111	-39,0	494	-35,9
JAGUAR	F-TYPE	8	166,7	41	141,2
JAGUAR	XE	94	-12,1	244	-41,8
JAGUAR	XF	15	-42,3	96	-25,6
JAGUAR	XJ	1	-80,0	2	-86,7
Total JAGUAR		425	31,6	1.414	4,7
JEEP	CHEROKEE	9	-71,9	49	-71,2
JEEP	COMPASS	713	--	1.934	--
JEEP	GRAND CHEROKEE	16	-46,7	107	-33,1
JEEP	RENEGADE	606	-1,6	2.070	4,2
JEEP	WRANGLER	70	59,1	221	78,2
Total JEEP		1.414	95,8	4.381	79,5
KIA	CARENS	877	-6,8	2.806	-0,3
KIA	CEED	842	15,8	3.120	-5,5
KIA	NIRO	431	86,6	1.823	48,5
KIA	OPTIMA	50	-66,0	570	-4,7
KIA	PICANTO	597	40,8	1.466	7,3
KIA	RIO II	401	-46,0	1.803	-44,0
KIA	SORENTO	55	-25,7	250	-25,8
KIA	SOUL	61	-14,1	236	5,8
KIA	SPORTAGE	1.470	31,7	6.092	17,5
KIA	STINGER	21	--	40	--
KIA	STONIC	1.023	--	3.434	--
KIA	VENGA	22	-60,0	149	-38,2
Total KIA		5.850	29,2	21.789	17,7

MATRICULACIÓN DE TURISMOS POR MARCA Y MODELO. ABRIL 2018					
MARCA	MODELO	Abril		Enero-Abril	
		Unidades	% Cto.	Unidades	% Cto.
LAMBORGHINI	AVENTADOR	0	--	2	0,0
LAMBORGHINI	HURACAN	5	--	5	150,0
Total LAMBORGHINI		5	--	7	75,0
LAND ROVER	DISCOVERY	147	-41,7	645	-26,5
LAND ROVER	EVOQUE	323	-45,2	1.178	-45,3
LAND ROVER	RANGE ROVER	139	-7,9	459	-27,6
LAND ROVER	RANGE ROVER VELAR	137	--	533	--
Total LAND ROVER		746	-24,8	2.815	-23,2
LEXUS	CT	164	31,2	603	10,6
LEXUS	GS	16	0,0	57	-8,1
LEXUS	IS	71	-1,4	380	33,8
LEXUS	LC 500	0	--	7	--
LEXUS	LS	2	--	15	--
LEXUS	NX	257	22,4	1.161	33,3
LEXUS	RC	26	62,5	77	-8,3
LEXUS	RX	37	-19,6	170	13,3
Total LEXUS		573	18,1	2.470	23,7
LOTUS	EVORA	1	--	1	--
LOTUS	EVORA GT430	0	--	1	--
Total LOTUS		1	0,0	2	100,0
MAHINDRA	QUANTO	0	-100,0	13	116,7
MAHINDRA	XUV 500	10	0,0	29	3,6
Total MAHINDRA		10	-9,1	42	23,5
MASERATI	GHIBLI	7	16,7	22	10,0
MASERATI	GRAN CABRIO	1	0,0	6	200,0
MASERATI	GRAN TURISMO	0	--	3	200,0
MASERATI	LEVANTE	10	-37,5	64	-40,7
MASERATI	QUATTROPORTE	0	--	7	75,0
Total MASERATI		18	-21,7	102	-24,4
MAZDA	CX-3	398	-15,3	1.758	29,6
MAZDA	CX-5	906	229,5	2.979	89,3
MAZDA	MAZDA2	179	159,4	590	56,5
MAZDA	MAZDA3	302	-15,2	1.309	3,4
MAZDA	MAZDA6	103	-13,4	417	-25,0
MAZDA	MX-5	46	48,4	208	11,8
Total MAZDA		1.934	46,5	7.261	36,6
MCLAREN	COUPE	1	--	2	--
Total MCLAREN		1	0,0	2	100,0

MATRICULACIÓN DE TURISMOS POR MARCA Y MODELO. ABRIL 2018					
MARCA	MODELO	Abril		Enero-Abril	
		Unidades	% Cto.	Unidades	% Cto.
MERCEDES	AMG GT	1	-66,7	19	171,4
MERCEDES	CLASE A	1.175	-16,1	3.783	-6,5
MERCEDES	CLASE B	483	-10,7	1.328	-17,9
MERCEDES	CLASE C	635	0,2	2.587	-8,8
MERCEDES	CLASE CLA	292	33,9	1.590	45,2
MERCEDES	CLASE CLS	57	256,3	63	34,0
MERCEDES	CLASE E	316	4,3	1.295	11,2
MERCEDES	CLASE G	4	33,3	14	40,0
MERCEDES	CLASE GLA	564	-33,6	2.762	1,1
MERCEDES	CLASE GLC	687	62,0	2.958	38,8
MERCEDES	CLASE GLE	134	15,5	683	8,6
MERCEDES	CLASE GLS	5	-58,3	27	-20,6
MERCEDES	CLASE ML	1	0,0	2	0,0
MERCEDES	CLASE S	28	75,0	154	2,0
MERCEDES	CLASE SL	0	--	1	0,0
MERCEDES	CLASE SLC	17	-22,7	37	-5,1
MERCEDES	CLASE V	317	-11,5	1.368	2,0
Total MERCEDES		4.716	-4,1	18.671	4,4
MINI	MINI	1.019	22,2	3.980	2,6
Total MINI		1.019	22,2	3.980	2,6
MITSUBISHI	ASX	576	19,0	1.784	-2,3
MITSUBISHI	ECLIPSE CROSS	141	--	592	--
MITSUBISHI	MONTERO	20	-31,0	106	-40,4
MITSUBISHI	OUTLANDER	215	-1,4	825	-2,6
MITSUBISHI	SPACE STAR	36	111,8	326	213,5
Total MITSUBISHI		988	32,1	3.633	22,9
MORGAN	4/4	0	--	2	100,0
MORGAN	PLUS	0	--	1	--
Total MORGAN		0	--	3	200,0
NISSAN	GTR	1	-50,0	8	60,0
NISSAN	JUKE	702	-32,8	4.005	-12,4
NISSAN	LEAF	145	457,7	317	95,7
NISSAN	MICRA	349	-3,1	3.754	54,3
NISSAN	NOTE	0	-100,0	1	-99,8
NISSAN	PULSAR	139	-54,1	1.297	-24,9
NISSAN	QASHQAI	2.233	20,3	10.787	9,7
NISSAN	X-TRAIL	534	3,1	3.007	35,9
NISSAN	Z370	5	150,0	15	-44,4
Total NISSAN		4.108	-1,0	23.191	8,2

MATRICULACIÓN DE TURISMOS POR MARCA Y MODELO. ABRIL 2018					
MARCA	MODELO	Abril		Enero-Abril	
		Unidades	% Cto.	Unidades	% Cto.
OPEL	ADAM	115	-45,8	540	-34,9
OPEL	ASTRA	944	-37,6	4.928	-35,8
OPEL	CASCADA	5	-88,6	91	-43,5
OPEL	CORSA	2.651	-15,8	9.380	-17,8
OPEL	CROSSLAND X	598	--	2.600	--
OPEL	GRANDLAND X	566	--	2.120	--
OPEL	INSIGNIA	306	-39,0	1.608	-32,5
OPEL	KARL	50	-35,9	215	-17,6
OPEL	MERIVA	0	-100,0	2	-99,7
OPEL	MOKKA	6	-60,0	8	-92,4
OPEL	MOKKA X	1.195	1,0	6.147	5,9
OPEL	ZAFIRA	371	-42,7	2.795	-18,0
Total OPEL		6.807	-9,7	30.434	-6,7
PEUGEOT	108	78	-10,3	478	16,0
PEUGEOT	2008	2.260	15,3	7.738	13,1
PEUGEOT	208	2.247	6,2	8.321	13,6
PEUGEOT	3008	1.949	51,9	6.876	38,6
PEUGEOT	308	1.886	-8,8	6.671	-6,4
PEUGEOT	5008	815	173,5	3.094	277,3
PEUGEOT	508	163	-39,6	772	-33,7
PEUGEOT	ION	0	-100,0	20	25,0
Total PEUGEOT		9.398	16,2	33.970	18,5
PORSCHE	911	17	0,0	93	5,7
PORSCHE	BOXSTER	7	-30,0	31	-34,0
PORSCHE	CAYENNE	40	11,1	183	26,2
PORSCHE	CAYMAN	10	150,0	25	4,2
PORSCHE	MACAN	114	137,5	300	-4,5
PORSCHE	PANAMERA	40	166,7	140	57,3
Total PORSCHE		228	75,4	772	9,2
RENAULT	CAPTUR	2.054	66,6	6.832	27,9
RENAULT	CLIO	2.510	12,3	9.194	2,7
RENAULT	ESPACE	64	-39,0	279	-48,4
RENAULT	KADJAR	999	-2,8	4.167	8,1
RENAULT	KOLEOS	111	825,0	565	4608,3
RENAULT	MEGANE	2.172	14,6	8.656	20,5
RENAULT	TALISMAN	119	-55,6	555	-35,3
RENAULT	TWINGO	45	-19,6	176	2,9
RENAULT	ZOE	94	224,1	456	91,6
Total RENAULT		8.168	19,0	30.880	13,7
ROLLS ROYCE	WRAITH	0	--	1	--
Total ROLLS ROYCE		0	--	1	0,0
SEAT	ALHAMBRA	136	-12,3	521	-30,3
SEAT	ARONA	1.628	81300,0	5.864	146500,0
SEAT	ATECA	1.672	16,3	5.549	-8,7
SEAT	IBIZA	4.355	-12,0	13.838	-1,7
SEAT	LEON	2.798	-24,8	12.370	-2,9
SEAT	MII	152	261,9	333	12,9
SEAT	TOLEDO	196	5,4	775	-13,9
Total SEAT		10.937	4,2	39.250	12,7

MATRICULACIÓN DE TURISMOS POR MARCA Y MODELO. ABRIL 2018					
MARCA	MODELO	Abril		Enero-Abril	
		Unidades	% Cto.	Unidades	% Cto.
SKODA	CITIGO	56	409,1	155	115,3
SKODA	FABIA	899	18,6	3.434	16,9
SKODA	KAROQ	456	--	1.148	--
SKODA	KODIAQ	151	-17,0	691	229,0
SKODA	OCTAVIA	366	-23,6	1.821	-11,3
SKODA	RAPID	31	-26,2	128	-36,3
SKODA	SPACEBACK	259	18,8	1.016	6,2
SKODA	SUPERB	221	60,1	1.536	191,5
SKODA	YETI	0	-100,0	40	-95,3
Total SKODA		2.439	13,7	9.969	27,7
SMART	FORFOUR	199	-40,8	956	2,1
SMART	FORTWO	302	30,7	888	-14,8
Total SMART		501	-11,6	1.844	-6,8
SSANGYONG	KJ	28	-12,5	174	79,4
SSANGYONG	REXTON	24	84,6	72	38,5
SSANGYONG	RODIUS	80	-7,0	379	24,7
SSANGYONG	TIVOLI	148	38,3	716	15,7
SSANGYONG	XLV	20	-86,3	108	-54,6
Total SSANGYONG		300	-21,9	1.449	10,6
SUBARU	BRZ	2	-33,3	17	183,3
SUBARU	FORESTER	63	6,8	224	-13,5
SUBARU	IMPREZA	0	-100,0	6	-33,3
SUBARU	LEGACY	54	31,7	160	-3,6
SUBARU	LEVORG	7	16,7	30	25,0
SUBARU	XV	82	36,7	467	62,7
Total SUBARU		208	19,5	904	20,4
SUZUKI	BALENO	21	110,0	88	6,0
SUZUKI	CELERIO	10	42,9	58	16,0
SUZUKI	IGNIS	44	41,9	257	225,3
SUZUKI	JIMNY	14	-79,1	337	13,1
SUZUKI	SWIFT	85	466,7	308	196,2
SUZUKI	SX4	73	5,8	393	28,9
SUZUKI	VITARA	237	22,2	1.149	-14,9
Total SUZUKI		484	23,2	2.590	14,1
TESLA	MODEL S	16	45,5	63	8,6
TESLA	MODEL X	15	200,0	56	166,7
Total TESLA		31	93,8	119	50,6
TOYOTA	AURIS	1.712	28,9	6.103	2,5
TOYOTA	AVENSIS	74	-51,9	314	-36,9
TOYOTA	AYGO	585	86,3	1.149	-22,4
TOYOTA	C-HR	1.186	38,9	4.420	21,2
TOYOTA	GT86	3	-40,0	14	-30,0
TOYOTA	LAND CRUISER	242	90,6	823	44,6
TOYOTA	PRIUS	355	184,0	1.319	104,2
TOYOTA	RAV 4	831	24,2	3.299	15,0
TOYOTA	VERSO	411	-1,2	1.015	-42,2
TOYOTA	YARIS	1.420	59,4	5.376	23,8
Total TOYOTA		6.819	39,6	23.832	9,4

MATRICULACIÓN DE TURISMOS POR MARCA Y MODELO. ABRIL 2018					
MARCA	MODELO	Abril		Enero-Abril	
		Unidades	% Cto.	Unidades	% Cto.
VOLKSWAGEN	ARTEON	139	--	429	--
VOLKSWAGEN	BEETLE	56	19,1	230	-25,6
VOLKSWAGEN	GOLF	2.472	0,4	10.359	12,3
VOLKSWAGEN	PASSAT	475	8,9	2.616	10,4
VOLKSWAGEN	POLO	3.043	27,2	10.284	1,6
VOLKSWAGEN	SCIROCCO II	6	-88,0	100	-61,4
VOLKSWAGEN	SHARAN	82	49,1	342	-18,2
VOLKSWAGEN	TIGUAN	1.567	31,8	6.001	21,1
VOLKSWAGEN	TIGUAN ALLSPACE	98	--	264	--
VOLKSWAGEN	TOUAREG	23	-8,0	61	-32,2
VOLKSWAGEN	TOURAN	691	-10,7	2.288	-29,2
VOLKSWAGEN	T-ROC	975	--	2.923	--
VOLKSWAGEN	UP!	9	-60,9	71	-47,4
Total VOLKSWAGEN		9.636	29,2	35.968	15,4
VOLVO	S60	137	242,5	416	127,3
VOLVO	S90	36	200,0	141	171,2
VOLVO	V40	147	-34,1	982	-20,9
VOLVO	V60	145	52,6	482	20,5
VOLVO	V90	38	90,0	119	0,8
VOLVO	XC40	179	--	382	--
VOLVO	XC60	220	-61,8	817	-59,1
VOLVO	XC90	78	5,4	369	0,5
Total VOLVO		980	-5,8	3.708	-14,9
TOTAL		113.816	12,3	454.130	11,0