

Matriculaciones de Automóviles de turismo

Mayo 2018

	Mayo			Enero-Mayo		
	2018	2017	%18/17	2018	2017	%18/17
Automóviles de turismo	135.522	126.411	7,2	592.269	535.697	10,6

Top 10 Automóviles de turismo

Top Marcas				Top Modelos			
Mayo		Enero-Mayo		Mayo		Enero-Mayo	
1º SEAT	11.477	SEAT	50.907	LEON	4.417	LEON	16.841
2º RENAULT	10.958	VOLKSWAGEN	46.360	500	3.391	IBIZA	16.284
3º VOLKSWAGEN	10.239	PEUGEOT	44.223	C4	3.266	SANDERO	13.441
4º OPEL	10.026	RENAULT	41.948	CLIO	3.256	QASHQAI	13.362
5º PEUGEOT	10.010	OPEL	40.602	MEGANE	3.011	C4	13.080
6º FIAT	7.429	CITROEN	31.254	SANDERO	2.992	POLO	12.989
7º CITROEN	7.326	TOYOTA	30.765	CORSA	2.888	GOLF	12.924
8º KIA	6.983	FIAT	28.925	MOKKA X	2.796	500	12.728
9º TOYOTA	6.843	KIA	28.866	CAPTUR	2.692	CLIO	12.484
10º HYUNDAI	6.790	FORD	28.317	POLO	2.673	CORSA	12.318



















Automóviles de turismo: Detalle por carburante (Cuota)

	Ene.	Feb.	Mar.	Abr.	May.	Jun.	Jul.	Ago.	Sep.	Oct.	Nov.	Dic.	Año
Gasolina	51,7	56,4	59,3	57,5	59,0	--	--	--	--	--	--	--	57,0
Diesel	41,8	38,2	35,9	36,7	35,3	--	--	--	--	--	--	--	37,4
Híbrido+Eléc	6,5	5,5	4,8	5,8	5,7	--	--	--	--	--	--	--	5,6

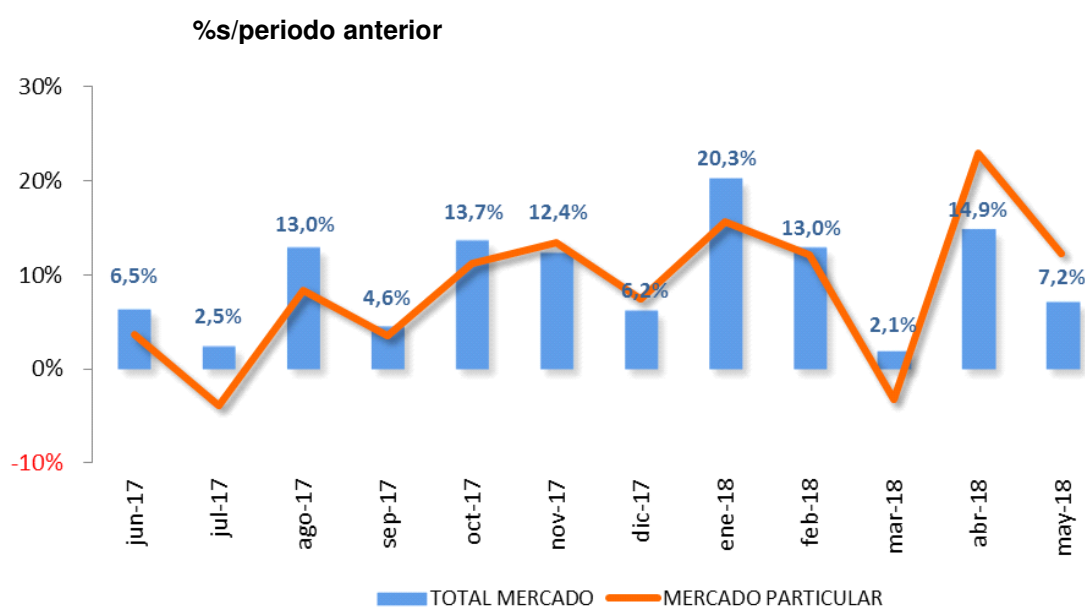
Automóviles de turismo: Detalle por segmentos - (Nueva Segmentación)

	Mayo			Enero-Mayo		
	Unidades	Cuota	%18/17	Unidades	Cuota	%18/17
Urbano	6.593	4,9	7,4	27.723	4,7	14,8
Utilitario	28.989	21,4	-6,4	134.790	22,8	0,9
Compacto	27.279	20,1	-1,5	121.832	20,6	1,2
Medio	5.990	4,4	-19,7	29.931	5,1	-7,9
Deportivo	262	0,2	-1,9	1.240	0,2	-5,6
Grande	859	0,6	-3,5	4.401	0,7	4,1
Premium	198	0,1	28,6	1.132	0,2	27,3
Monovol. Pequeño	8.591	6,3	-5,1	31.800	5,4	-9,1
Monovol. Grande	779	0,6	-37,8	4.132	0,7	-23,2
SUV Pequeño	22.479	16,6	54,2	88.337	14,9	49,1
SUV Medio	27.302	20,1	19,8	118.347	20,0	21,0
SUV Grande	4.718	3,5	19,3	22.473	3,8	41,9
SUV Premium	801	0,6	5,8	3.701	0,6	7,9
Todoterreno	682	0,5	52,9	2.430	0,4	26,7

Automóviles de turismo: Comunidades autónomas

	Mayo			Enero-Mayo		
	Unidades	Cuota	%18/17	Unidades	Cuota	%18/17
 Andalucía	13.650	10,1	15,6	61.598	10,4	14,1
 Aragón	2.277	1,7	11,4	10.671	1,8	11,5
 Asturias	1.750	1,3	19,5	7.834	1,3	16,6
 Baleares	4.233	3,1	9,3	17.496	3,0	4,9
 Canarias	4.812	3,6	6,8	21.300	3,6	7,5
 Cantabria	1.044	0,8	17,6	5.043	0,9	17,6
 Castilla La Mancha	3.252	2,4	20,0	15.981	2,7	7,9
 Castilla Leon	3.471	2,6	12,1	16.023	2,7	10,7
 Cataluña	18.544	13,7	3,6	80.444	13,6	2,9
 Ceuta y Melilla	198	0,1	-3,9	939	0,2	10,5
 Comunidad Valenciana	18.535	13,7	7,5	70.575	11,9	9,2
 Extremadura	1.344	1,0	19,0	6.421	1,1	18,7
 Galicia	4.085	3,0	18,2	19.147	3,2	14,0
 La Rioja	503	0,4	7,0	2.376	0,4	8,6
 Madrid	50.400	37,2	3,3	221.644	37,4	13,1
 Murcia	2.417	1,8	9,4	11.343	1,9	7,0
 Navarra	1.276	0,9	16,5	5.757	1,0	17,7
 País Vasco	3.731	2,8	5,7	17.677	3,0	12,2

Evolución mercado turismos año 2018



MATRICULACIÓN DE TURISMOS POR MARCA. MAYO 2018						
MARCA	Mayo			Enero-Mayo		
	2018	2017	% Cto.	2018	2017	% Cto.
ALFA ROMEO	342	398	-14,1	1.554	1.619	-4,0
ALPINE	2	0	--	2	0	--
ASTON MARTIN	0	1	-100,0	2	6	-66,7
AUDI	5.368	6.193	-13,3	26.675	25.494	4,6
BENTLEY	2	3	-33,3	21	19	10,5
BMW	4.615	4.526	2,0	22.296	21.505	3,7
CITROEN	7.326	6.861	6,8	31.254	29.217	7,0
DACIA	5.081	4.526	12,3	21.067	17.818	18,2
DS	501	315	59,0	1.983	1.576	25,8
FERRARI	8	2	300,0	30	20	50,0
FIAT	7.429	6.844	8,5	28.925	25.557	13,2
FORD	6.286	5.742	9,5	28.317	27.773	2,0
HONDA	722	738	-2,2	3.547	3.523	0,7
HYUNDAI	6.790	5.984	13,5	27.937	21.574	29,5
INFINITI	202	174	16,1	781	740	5,5
JAGUAR	486	386	25,9	1.901	1.737	9,4
JEEP	1.656	932	77,7	6.080	3.373	80,3
KIA	6.983	6.028	15,8	28.866	24.539	17,6
LADA	1	0	--	1	0	--
LAMBORGHINI	1	3	-66,7	8	7	14,3
LANCIA	0	0	--	0	37	-100,0
LAND ROVER	725	957	-24,2	3.545	4.623	-23,3
LEXUS	670	538	24,5	3.149	2.534	24,3
LOTUS	1	0	--	3	1	200,0
MAHINDRA	11	9	22,2	53	43	23,3
MASERATI	26	34	-23,5	129	169	-23,7
MAZDA	1.885	1.445	30,4	9.170	6.761	35,6
MCLAREN	3	0	--	5	1	400,0
MERCEDES	4.614	5.172	-10,8	23.324	23.059	1,1
MINI	1.335	1.396	-4,4	5.492	5.277	4,1
MITSUBISHI	940	777	21,0	4.597	3.732	23,2
MORGAN	1	4	-75,0	4	5	-20,0
NISSAN	4.968	6.066	-18,1	28.254	27.507	2,7
OPEL	10.026	10.391	-3,5	40.602	43.018	-5,6
PEUGEOT	10.010	8.503	17,7	44.223	37.171	19,0
PORSCHE	221	232	-4,7	994	939	5,9
RENAULT	10.958	9.717	12,8	41.948	36.868	13,8
ROLLS ROYCE	0	1	-100,0	1	2	-50,0
SEAT	11.477	8.365	37,2	50.907	43.199	17,8
SKODA	3.241	3.306	-2,0	13.277	11.115	19,5
SMART	727	721	0,8	2.576	2.699	-4,6
SSANGYONG	350	449	-22,0	1.809	1.759	2,8
SUBARU	310	190	63,2	1.216	941	29,2
SUZUKI	905	590	53,4	3.501	2.859	22,5
TESLA	22	26	-15,4	141	105	34,3
TOYOTA	6.843	6.711	2,0	30.765	28.493	8,0
VOLKSWAGEN	10.239	9.984	2,6	46.360	41.154	12,7
VOLVO	1.213	1.171	3,6	4.977	5.529	-10,0
TOTAL	135.522	126.411	7,2	592.269	535.697	10,6

MATRICULACIÓN DE TURISMOS POR MARCA Y MODELO. MAYO 2018					
MARCA	MODELO	Mayo		Enero-Mayo	
		Unidades	% Cto.	Unidades	% Cto.
ALFA ROMEO	4C	4	-33,3	6	-64,7
ALFA ROMEO	GIULIA	82	18,8	265	-26,2
ALFA ROMEO	GIULIETTA	70	-61,5	535	-39,1
ALFA ROMEO	MITO	11	-21,4	55	-47,1
ALFA ROMEO	STELVIO	175	37,8	693	165,5
Total ALFA ROMEO		342	-14,1	1.554	-4,0
ALPINE	A110	2	--	2	--
Total ALPINE		2	--	2	--
ASTON MARTIN	DB11	0	-100,0	1	-83,3
ASTON MARTIN	RAPIDE	0	--	1	--
Total ASTON MARTIN		0	-100,0	2	-66,7
AUDI	A1	1.320	4,2	4.851	11,0
AUDI	A3	1.214	-13,0	5.302	-18,2
AUDI	A4	437	-57,8	3.061	-20,3
AUDI	A5	212	-40,8	1.500	44,4
AUDI	A6	179	-13,9	887	-8,6
AUDI	A7	10	-16,7	131	-9,0
AUDI	A8	29	314,3	133	150,9
AUDI	Q2	532	-23,5	3.253	20,1
AUDI	Q3	788	9,9	4.028	17,4
AUDI	Q5	539	46,9	2.942	62,6
AUDI	Q7	93	-21,2	499	-10,7
AUDI	R8	0	-100,0	9	50,0
AUDI	RS6	5	66,7	10	0,0
AUDI	TT COUPE	9	28,6	60	-6,3
AUDI	TT ROADSTER	1	-50,0	9	-10,0
Total AUDI		5.368	-13,3	26.675	4,6
BENTLEY	BENTAYGA	0	-100,0	10	25,0
BENTLEY	CONTINENTAL	1	0,0	7	-12,5
BENTLEY	FLYING SPUR	0	--	2	0,0
BENTLEY	MULSANNE	1	0,0	2	100,0
Total BENTLEY		2	-33,3	21	10,5
BMW	i3	45	-19,6	184	0,0
BMW	i3 REX	20	5,3	58	-37,0
BMW	i8	4	0,0	12	140,0
BMW	SERIE 1	628	-32,8	4.529	7,9
BMW	SERIE 2	903	15,6	2.944	-7,9
BMW	SERIE 3	495	-8,2	2.521	-20,6
BMW	SERIE 4	202	-15,5	1.255	-1,0
BMW	SERIE 5	171	-29,3	1.084	-0,6
BMW	SERIE 6	31	210,0	158	105,2
BMW	SERIE 7	25	-34,2	193	-3,0
BMW	X1	1.136	14,9	5.234	5,1
BMW	X2	402	--	1.206	--
BMW	X3	295	14,8	1.602	35,1
BMW	X4	113	-39,6	650	-23,3
BMW	X5	93	-34,0	448	-33,1
BMW	X6	52	-42,2	218	-34,3
Total BMW		4.615	2,0	22.296	3,7

MATRICULACIÓN DE TURISMOS POR MARCA Y MODELO. MAYO 2018					
MARCA	MODELO	Mayo		Enero-Mayo	
		Unidades	% Cto.	Unidades	% Cto.
CITROEN	C1	113	-31,1	818	7,9
CITROEN	C3	2.067	-13,8	9.172	-4,0
CITROEN	C3 AIRCROSS	1.113	--	4.560	--
CITROEN	C4	3.266	-5,4	13.080	-9,4
CITROEN	C4 AIRCROSS	0	-100,0	1	-99,8
CITROEN	C-ELYSEE	760	26,0	3.584	11,7
CITROEN	C-ZERO	2	100,0	19	-60,4
CITROEN	E-MEHARI	5	25,0	20	150,0
Total CITROEN		7.326	6,8	31.254	7,0
DACIA	DUSTER	1.327	47,6	4.712	8,8
DACIA	LODGY	489	-15,1	1.943	7,4
DACIA	LOGAN	273	-7,8	971	-17,7
DACIA	SANDERO	2.992	8,6	13.441	28,0
Total DACIA		5.081	12,3	21.067	18,2
DS	DS3	67	-52,1	548	10,9
DS	DS4	203	55,0	638	-16,2
DS	DS5	45	2,3	209	-34,9
DS	DS7 CROSSBACK	186	--	588	--
Total DS		501	59,0	1.983	25,8
FERRARI	458	0	--	1	--
FERRARI	488 GTB	2	--	7	133,3
FERRARI	488 SPIDER	5	400,0	11	37,5
FERRARI	812 SUPERFAST	0	--	3	--
FERRARI	CALIFORNIA	0	--	1	-50,0
FERRARI	F12	0	--	1	0,0
FERRARI	GTC4 LUSO	0	-100,0	5	-16,7
FERRARI	PORTOFINO	1	--	1	--
Total FERRARI		8	300,0	30	50,0
FIAT	124 SPIDER	37	2,8	102	-23,9
FIAT	500	3.391	65,7	12.728	57,3
FIAT	500L	824	-5,8	2.513	-31,0
FIAT	500X	1.208	-4,5	4.189	-12,2
FIAT	PANDA	609	-42,9	3.381	-19,0
FIAT	PUNTO	102	-61,1	460	-41,6
FIAT	TIPO	1.258	-2,7	5.552	40,5
Total FIAT		7.429	8,5	28.925	13,2
FORD	B-MAX	7	-87,9	52	-72,9
FORD	C-MAX	653	13,0	2.041	-24,3
FORD	ECOSPORT	850	75,6	3.178	65,9
FORD	EDGE	30	-9,1	120	-38,8
FORD	FIESTA	825	-16,2	5.563	-3,6
FORD	FOCUS	1.676	21,3	6.776	-8,6
FORD	GALAXY	60	-49,6	130	-53,9
FORD	KA+	692	28,6	3.077	24,0
FORD	KUGA	1.277	9,7	5.826	21,8
FORD	MONDEO	131	-44,7	963	-12,3
FORD	MUSTANG	34	-2,9	172	-31,5
FORD	S-MAX	51	-60,5	419	-39,9
Total FORD		6.286	9,5	28.317	2,0

MATRICULACIÓN DE TURISMOS POR MARCA Y MODELO. MAYO 2018					
MARCA	MODELO	Mayo		Enero-Mayo	
		Unidades	% Cto.	Unidades	% Cto.
HONDA	CIVIC	375	33,9	1.664	94,6
HONDA	CRV	72	-61,3	566	-47,9
HONDA	HRV	237	25,4	997	-16,5
HONDA	JAZZ	38	-54,2	320	-17,5
Total HONDA		722	-2,2	3.547	0,7
HYUNDAI	ELANTRA	25	-46,8	131	-53,9
HYUNDAI	I10	500	32,6	1.893	34,4
HYUNDAI	I20	1.514	20,2	5.856	22,2
HYUNDAI	I30	1.197	-24,8	4.858	15,6
HYUNDAI	I40	53	-60,7	524	-30,5
HYUNDAI	i800	3	-84,2	20	-68,8
HYUNDAI	IONIQ	406	143,1	1.579	118,1
HYUNDAI	IX20	92	-46,8	388	-51,1
HYUNDAI	KONA	964	--	3.957	--
HYUNDAI	SANTA FE	47	-58,0	392	-20,3
HYUNDAI	TUCSON	1.989	-5,3	8.339	3,6
Total HYUNDAI		6.790	13,5	27.937	29,5
INFINITI	Q30	120	73,9	428	21,6
INFINITI	Q50	59	-21,3	223	-6,3
INFINITI	Q60	4	-42,9	16	-36,0
INFINITI	Q70	0	-100,0	3	-70,0
INFINITI	QX30	18	-10,0	106	-0,9
INFINITI	QX70	1	-50,0	5	-37,5
Total INFINITI		202	16,1	781	5,5
JAGUAR	E-PACE	238	--	775	--
JAGUAR	F-PACE	156	-41,6	646	-37,8
JAGUAR	F-TYPE	4	-33,3	45	95,7
JAGUAR	I-PACE	1	--	6	--
JAGUAR	XE	56	-30,0	300	-39,9
JAGUAR	XF	27	-15,6	123	-23,6
JAGUAR	XJ	4	300,0	6	-62,5
Total JAGUAR		486	25,9	1.901	9,4
JEEP	CHEROKEE	26	-16,1	76	-62,2
JEEP	COMPASS	776	25766,7	2.734	91033,3
JEEP	GRAND CHEROKEE	48	-12,7	155	-27,9
JEEP	RENEGADE	685	-14,1	2.772	-0,4
JEEP	WRANGLER	121	163,0	343	101,8
Total JEEP		1.656	77,7	6.080	80,3
KIA	CARENS	1.141	32,2	3.956	7,6
KIA	CEED	1.135	10,8	4.271	-1,3
KIA	NIRO	795	64,6	2.636	54,1
KIA	OPTIMA	79	-44,8	649	-12,4
KIA	PICANTO	223	-59,7	1.693	-11,8
KIA	RIO II	453	-57,1	2.262	-47,1
KIA	SORENTO	60	-35,5	310	-27,9
KIA	SOUL	64	-24,7	300	-2,6
KIA	SPORTAGE	1.804	8,3	7.924	15,7
KIA	STINGER	16	--	56	--
KIA	STONIC	1.178	--	4.624	--
KIA	VENGA	35	-43,5	185	-38,9
Total KIA		6.983	15,8	28.866	17,6

MATRICULACIÓN DE TURISMOS POR MARCA Y MODELO. MAYO 2018					
MARCA	MODELO	Mayo		Enero-Mayo	
		Unidades	% Cto.	Unidades	% Cto.
LADA	NIVA	1	--	1	--
Total LADA		1	--	1	--
LAMBORGHINI	AVENTADOR	0	--	2	0,0
LAMBORGHINI	HURACAN	1	-66,7	6	20,0
Total LAMBORGHINI		1	-66,7	8	14,3
LAND ROVER	DISCOVERY	161	-27,5	808	-26,5
LAND ROVER	EVOQUE	272	-50,6	1.450	-46,4
LAND ROVER	RANGE ROVER	125	-32,1	585	-28,5
LAND ROVER	RANGE ROVER VELAR	167	--	702	--
Total LAND ROVER		725	-24,2	3.545	-23,3
LEXUS	CT	185	29,4	791	15,0
LEXUS	GS	22	15,8	79	-2,5
LEXUS	IS	91	42,2	471	35,3
LEXUS	LC 500	3	--	10	--
LEXUS	LS	2	--	17	--
LEXUS	NX	293	17,7	1.456	30,0
LEXUS	RC	19	-26,9	98	-10,9
LEXUS	RX	55	48,6	227	21,4
Total LEXUS		670	24,5	3.149	24,3
LOTUS	ELISE	1	--	1	--
LOTUS	EVORA 400	0	--	1	--
LOTUS	EVORA GT430	0	--	1	--
Total LOTUS		1	--	3	200,0
MAHINDRA	QUANTO	0	-100,0	13	85,7
MAHINDRA	XUV 500	11	37,5	40	11,1
Total MAHINDRA		11	22,2	53	23,3
MASERATI	GHIBLI	6	-33,3	28	-3,4
MASERATI	GRAN CABRIO	0	--	6	200,0
MASERATI	GRAN TURISMO	1	--	4	300,0
MASERATI	LEVANTE	18	-25,0	83	-37,1
MASERATI	QUATTROPORTE	1	0,0	8	60,0
Total MASERATI		26	-23,5	129	-23,7
MAZDA	CX-3	442	20,8	2.203	27,9
MAZDA	CX-5	797	79,9	3.790	87,9
MAZDA	MAZDA2	196	86,7	787	63,3
MAZDA	MAZDA3	318	-15,4	1.630	-0,7
MAZDA	MAZDA6	99	-13,9	517	-23,0
MAZDA	MX-5	33	-17,5	243	7,5
Total MAZDA		1.885	30,4	9.170	35,6
MCLAREN	570 S	2	--	2	--
MCLAREN	COUPE	1	--	3	--
Total MCLAREN		3	--	5	400,0

MATRICULACIÓN DE TURISMOS POR MARCA Y MODELO. MAYO 2018					
MARCA	MODELO	Mayo		Enero-Mayo	
		Unidades	% Cto.	Unidades	% Cto.
MERCEDES	AMG GT	7	250,0	26	188,9
MERCEDES	CLASE A	849	-26,4	4.641	-10,7
MERCEDES	CLASE B	573	-30,3	1.905	-21,9
MERCEDES	CLASE C	478	-36,3	3.072	-14,3
MERCEDES	CLASE CLA	307	23,8	1.900	41,5
MERCEDES	CLASE CLS	46	228,6	109	78,7
MERCEDES	CLASE E	297	8,0	1.592	10,6
MERCEDES	CLASE G	8	60,0	22	46,7
MERCEDES	CLASE GLA	758	-4,2	3.528	0,2
MERCEDES	CLASE GLC	829	52,7	3.792	41,8
MERCEDES	CLASE GLE	194	15,5	878	10,2
MERCEDES	CLASE GLS	8	33,3	35	-12,5
MERCEDES	CLASE ML	0	--	2	0,0
MERCEDES	CLASE S	16	-63,6	170	-12,8
MERCEDES	CLASE SL	0	-100,0	1	-50,0
MERCEDES	CLASE SLC	14	0,0	51	-3,8
MERCEDES	CLASE V	230	-31,5	1.600	-4,6
Total MERCEDES		4.614	-10,8	23.324	1,1
MINI	MINI	1.335	-4,4	5.492	4,1
Total MINI		1.335	-4,4	5.492	4,1
MITSUBISHI	ASX	551	11,5	2.342	0,9
MITSUBISHI	ECLIPSE CROSS	130	--	731	--
MITSUBISHI	MONTERO	27	-3,6	133	-35,4
MITSUBISHI	OUTLANDER	196	-13,7	1.029	-4,2
MITSUBISHI	SPACE STAR	36	28,6	362	174,2
Total MITSUBISHI		940	21,0	4.597	23,2
MORGAN	4/4	0	-100,0	2	-33,3
MORGAN	PLUS	1	-50,0	2	0,0
Total MORGAN		1	-75,0	4	-20,0
NISSAN	GTR	6	200,0	14	100,0
NISSAN	JUKE	977	-10,9	5.003	-11,8
NISSAN	LEAF	48	0,0	368	75,2
NISSAN	MICRA	520	-34,0	4.280	32,9
NISSAN	NOTE	0	-100,0	1	-99,8
NISSAN	PULSAR	230	-43,8	1.533	-28,2
NISSAN	QASHQAI	2.533	-12,7	13.362	5,0
NISSAN	X-TRAIL	649	-20,2	3.673	21,4
NISSAN	Z370	5	-28,6	20	-41,2
Total NISSAN		4.968	-18,1	28.254	2,7

MATRICULACIÓN DE TURISMOS POR MARCA Y MODELO. MAYO 2018					
MARCA	MODELO	Mayo		Enero-Mayo	
		Unidades	% Cto.	Unidades	% Cto.
OPEL	ADAM	144	-52,5	685	-39,5
OPEL	ASTRA	1.276	-46,2	6.234	-38,0
OPEL	CASCADA	38	-55,8	129	-47,8
OPEL	CORSA	2.888	-9,2	12.318	-15,5
OPEL	CROSSLAND X	1.165	3048,6	3.783	10124,3
OPEL	GRANDLAND X	813	--	2.947	--
OPEL	INSIGNIA	491	-29,4	2.105	-31,6
OPEL	KARL	56	-37,1	271	-22,6
OPEL	MERIVA	0	-100,0	2	-99,7
OPEL	MOKKA	2	-66,7	4	-96,4
OPEL	MOKKA X	2.796	30,2	8.969	12,8
OPEL	ZAFIRA	357	-73,6	3.155	-33,7
Total OPEL		10.026	-3,5	40.602	-5,6
PEUGEOT	108	153	27,5	637	19,7
PEUGEOT	2008	2.427	6,6	10.203	11,9
PEUGEOT	208	2.090	13,0	10.484	14,3
PEUGEOT	3008	2.083	30,9	9.014	37,6
PEUGEOT	308	2.135	6,1	8.847	-3,2
PEUGEOT	5008	954	149,7	4.075	239,0
PEUGEOT	508	167	-38,4	942	-34,4
PEUGEOT	ION	1	0,0	21	23,5
Total PEUGEOT		10.010	17,7	44.223	19,0
PORSCHE	911	26	-7,1	119	2,6
PORSCHE	BOXSTER	10	-23,1	41	-31,7
PORSCHE	CAYENNE	50	-5,7	234	18,2
PORSCHE	CAYMAN	11	37,5	36	12,5
PORSCHE	MACAN	95	-14,4	395	-7,1
PORSCHE	PANAMERA	29	52,6	169	56,5
Total PORSCHE		221	-4,7	994	5,9
RENAULT	CAPTUR	2.692	28,8	9.544	28,5
RENAULT	CLIO	3.256	14,1	12.484	5,7
RENAULT	ESPACE	88	-57,5	368	-50,8
RENAULT	KADJAR	1.215	-0,7	5.400	6,4
RENAULT	KOLEOS	147	2350,0	712	3855,6
RENAULT	MEGANE	3.011	3,3	11.698	15,9
RENAULT	TALISMAN	407	10,6	966	-21,2
RENAULT	TWINGO	68	209,1	245	26,9
RENAULT	ZOE	74	124,2	531	95,9
Total RENAULT		10.958	12,8	41.948	13,8
ROLLS ROYCE	WRAITH	0	--	1	--
Total ROLLS ROYCE		0	-100,0	1	-50,0
SEAT	ALHAMBRA	161	-25,5	686	-28,8
SEAT	ARONA	2.402	240100,0	8.309	166080,0
SEAT	ATECA	1.861	6,0	7.440	-5,0
SEAT	IBIZA	2.405	-13,3	16.284	-3,3
SEAT	LEON	4.417	33,6	16.841	5,0
SEAT	MII	47	-48,9	384	-0,8
SEAT	TOLEDO	184	-16,4	963	-14,0
Total SEAT		11.477	37,2	50.907	17,8

MATRICULACIÓN DE TURISMOS POR MARCA Y MODELO. MAYO 2018					
MARCA	MODELO	Mayo		Enero-Mayo	
		Unidades	% Cto.	Unidades	% Cto.
SKODA	CITIGO	34	0,0	226	113,2
SKODA	FABIA	988	-27,2	4.427	3,1
SKODA	KAROQ	500	--	1.658	--
SKODA	KODIAQ	179	12,6	875	137,1
SKODA	OCTAVIA	502	-33,9	2.328	-17,3
SKODA	RAPID	32	-47,5	160	-38,9
SKODA	SPACEBACK	307	-26,2	1.326	-3,4
SKODA	SUPERB	699	336,9	2.237	225,6
SKODA	YETI	0	-100,0	40	-96,7
Total SKODA		3.241	-2,0	13.277	19,5
SMART	FORFOUR	384	3,5	1.342	2,7
SMART	FORTWO	343	-2,0	1.234	-11,4
Total SMART		727	0,8	2.576	-4,6
SSANGYONG	KJ	33	-50,7	209	27,4
SSANGYONG	REXTON	14	-12,5	87	27,9
SSANGYONG	RODIUS	91	-20,9	472	12,6
SSANGYONG	TIVOLI	178	9,2	895	14,5
SSANGYONG	XLV	34	-61,4	146	-55,2
Total SSANGYONG		350	-22,0	1.809	2,8
SUBARU	BRZ	5	25,0	23	130,0
SUBARU	FORESTER	78	41,8	302	-3,8
SUBARU	IMPREZA	11	175,0	18	38,5
SUBARU	LEGACY	59	22,9	219	2,3
SUBARU	LEVORG	1	-91,7	31	-13,9
SUBARU	XV	156	132,8	623	76,0
Total SUBARU		310	63,2	1.216	29,2
SUZUKI	BALENO	14	-6,7	102	4,1
SUZUKI	CELERIO	10	-9,1	68	11,5
SUZUKI	IGNIS	79	154,8	336	205,5
SUZUKI	JIMNY	278	341,3	615	70,4
SUZUKI	SWIFT	110	41,0	420	130,8
SUZUKI	SX4	108	2,9	504	22,9
SUZUKI	VITARA	306	6,6	1.456	-11,1
Total SUZUKI		905	53,4	3.501	22,5
TESLA	MODEL S	7	-46,2	70	-1,4
TESLA	MODEL X	15	15,4	71	108,8
Total TESLA		22	-15,4	141	34,3
TOYOTA	AURIS	1.497	-3,0	7.619	1,6
TOYOTA	AVENSIS	68	-46,5	382	-38,9
TOYOTA	AYGO	463	-1,1	1.614	-17,1
TOYOTA	C-HR	1.398	26,3	5.842	22,9
TOYOTA	GT86	5	--	19	-5,0
TOYOTA	LAND CRUISER	188	-7,8	1.013	31,0
TOYOTA	PRIUS	516	214,6	1.843	127,5
TOYOTA	RAV 4	850	15,0	4.167	15,5
TOYOTA	VERSO	108	-80,2	1.124	-51,2
TOYOTA	YARIS	1.750	-3,5	7.142	16,1
Total TOYOTA		6.843	2,0	30.765	8,0

MATRICULACIÓN DE TURISMOS POR MARCA Y MODELO. MAYO 2018					
MARCA	MODELO	Mayo		Enero-Mayo	
		Unidades	% Cto.	Unidades	% Cto.
VOLKSWAGEN	ARTEON	200	2757,1	634	8957,1
VOLKSWAGEN	BEETLE	43	-57,0	277	-32,3
VOLKSWAGEN	GOLF	2.523	-3,4	12.924	9,2
VOLKSWAGEN	PASSAT	656	-25,7	3.280	0,9
VOLKSWAGEN	POLO	2.673	-16,7	12.989	-2,6
VOLKSWAGEN	SCIROCCO II	3	-98,1	103	-75,2
VOLKSWAGEN	SHARAN	95	-14,4	437	-17,4
VOLKSWAGEN	TIGUAN	1.809	-11,4	7.843	12,1
VOLKSWAGEN	TIGUAN ALLSPACE	112	--	377	--
VOLKSWAGEN	TOUAREG	2	-88,2	63	-41,1
VOLKSWAGEN	TOURAN	891	10,1	3.196	-20,9
VOLKSWAGEN	T-ROC	1.221	--	4.155	--
VOLKSWAGEN	UP!	11	-71,8	82	-52,9
Total VOLKSWAGEN		10.239	2,6	46.360	12,7
VOLVO	S60	96	220,0	519	143,7
VOLVO	S90	44	340,0	187	201,6
VOLVO	V40	239	-33,6	1.232	-23,1
VOLVO	V60	143	110,3	631	34,8
VOLVO	V90	49	206,3	185	38,1
VOLVO	XC40	198	--	586	--
VOLVO	XC60	316	-45,8	1.140	-55,8
VOLVO	XC90	128	23,1	497	5,5
Total VOLVO		1.213	3,6	4.977	-10,0
TOTAL		135.522	7,2	592.269	10,6