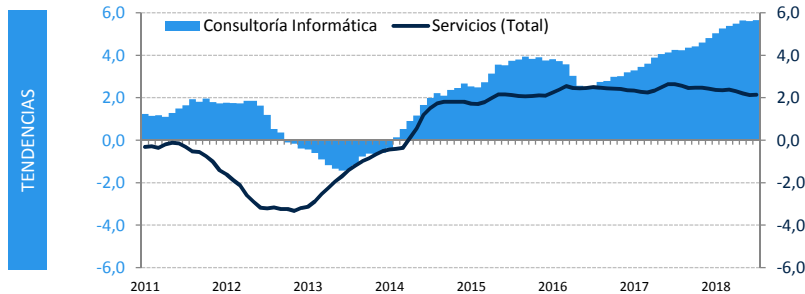


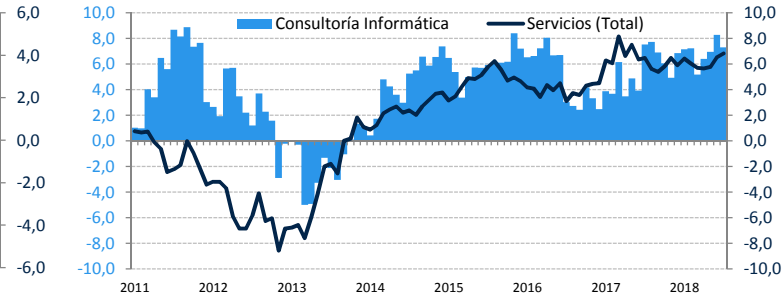
La facturación de las empresas de consultoría informática presenta un crecimiento interanual del +8,3% (jul-18 / jul-17), y deja el promedio trimestral en +7,3%, levemente por encima del promedio del sector servicios (6,8%). La situación es especialmente positiva para la demanda de empleo especializado (+5,8% interanual), en una tendencia creciente que más que duplica el promedio nacional de las actividades de servicios (+2,1%). Las expectativas a 3 meses que reportan los profesionales del sector son también favorables, algo menos para la contratación de personal (+33,2 puntos en una escala de -100 a +100) que en términos de evolución de la actividad (+78,4 puntos), muy por encima del promedio sectorial de la UE.

DEMANDA DE TALENTO ESPECIALIZADO (PARA EL SECTOR)



TENDENCIAS

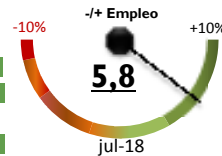
SERVICIOS DE CONSULTORÍA INFORMÁTICA. EVOLUCION CIFRA DE NEGOCIO



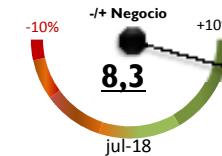
TENDENCIAS

EMPLEO TIC (% i.a.)

mar-18	5,4
abr-18	5,7
may-18	5,8
jun-18	5,4
jul-18	5,8



Fuente: INE. IASS. Elaboración propia.
Datos mensuales. Se expresan en media móvil 3 meses para suavizar atípicos y estacionalidad.



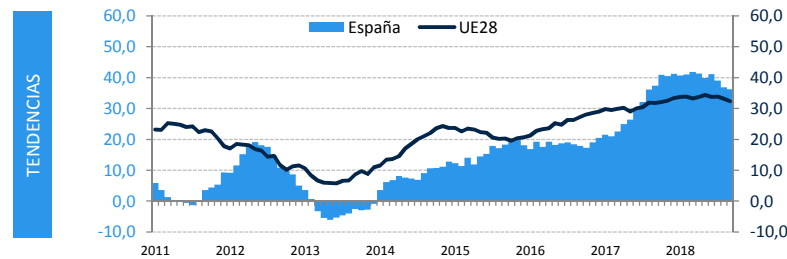
ACTIVIDAD TIC (% i.a.)

mar-18	3,5
abr-18	11,5
may-18	6,3
jun-18	7,3
jul-18	8,3

ALERTAS

ALERTAS

ENCUESTAS SOBRE CLIMA EMPRESARIAL: EXPECTATIVAS DE EMPLEO A 3M.

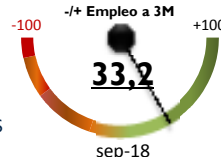


TENDENCIAS

Fuente: Comisión Europea. Elaboración propia.

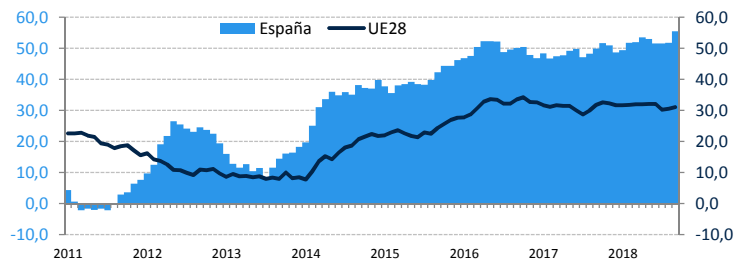
La línea representa la evolución del sector para el caso de UE28 y sirve de referencia (comparativa) para los datos del caso de España que se muestran con el área.

Para el 66,6% de las empresas del sector hay MEJORES expectativas frente al 33,4% que percibe un empeoramiento, lo cual hace un promedio NETO POSITIVO del 33,2%.



ALERTAS

ENCUESTAS SOBRE CLIMA EMPRESARIAL: EXPECTATIVAS DE ACTIVIDAD A 3M.

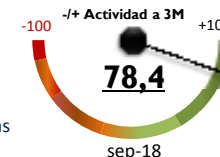


TENDENCIAS

Fuente: Comisión Europea. Elaboración propia.

Los datos se recopilan mensualmente y se expresan en media móvil 12 meses para obtener la tendencia de las percepciones empresariales.

Para el 89,2% de las empresas del sector hay MEJORES expectativas frente al 10,8% que percibe un empeoramiento, lo cual hace un promedio NETO POSITIVO del 78,4%.



ALERTAS