

DATOS DE LOS REGISTROS DEL  
SERVICIO PÚBLICO DE EMPLEO ESTATAL

---

**DEMANDANTES DE  
EMPLEO, PARO,  
CONTRATOS Y  
PRESTACIONES POR  
DESEMPLEO**

**NOVIEMBRE**

**2018**





## **CONTENIDO**

|   | Pág. |
|---|------|
| PARO REGISTRADO                                       | 5    |
| CONTRATOS   | 11   |
| ANEXO 1<br>Demandantes de Empleo<br>y Paro Registrado | 17   |
| ANEXO 2<br>Contratos Registrados                      | 43   |
| PRESTACIONES  | 59   |

**PARO REGISTRADO**

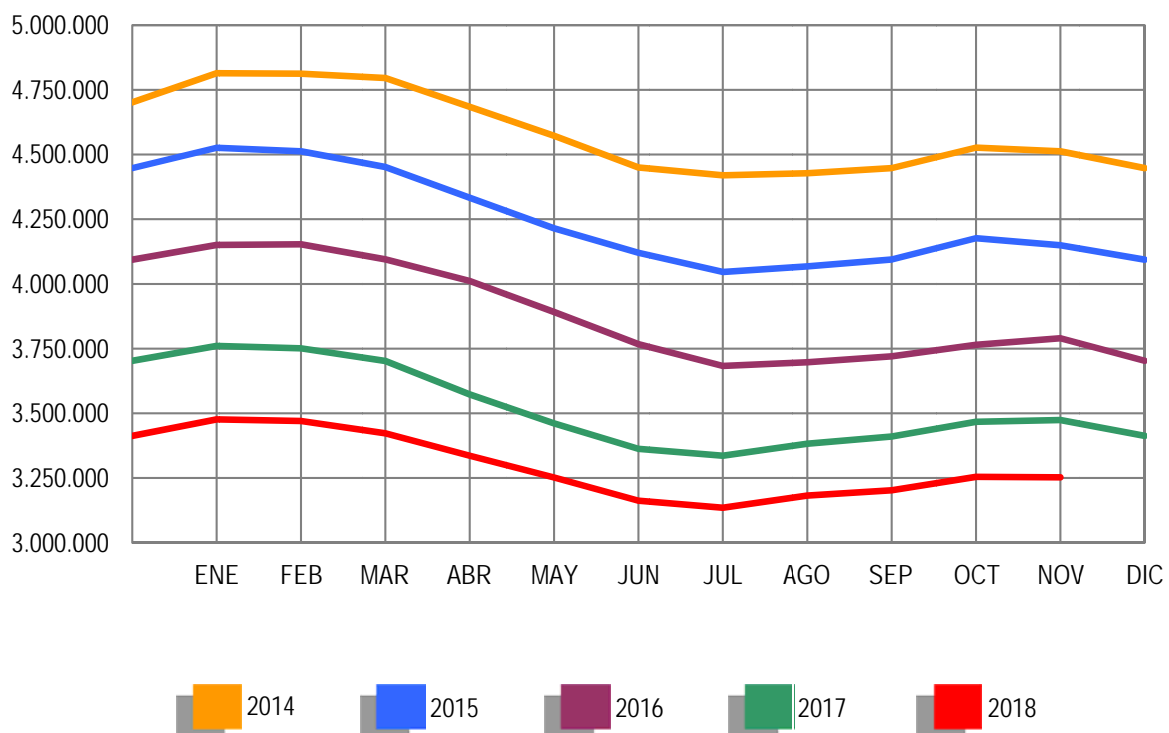
El número de desempleados registrados en las Oficinas de los Servicios Públicos de Empleo, al finalizar el mes de noviembre, ha bajado en 1.836 personas en relación con el mes anterior. En valores relativos, la reducción del paro es de un 0,06%. De esta forma, el paro registrado se ha situado en 3.252.867.

En noviembre de 2017 el desempleo subió en 7.255 parados en relación al mes anterior. Por otra parte, respecto a noviembre de 2017, el paro se ha reducido en 221.414 personas (-6,37%).

En términos desestacionalizados, el paro registrado baja en 26.258 personas. Para realizar la estimación se han utilizado los mismos coeficientes que en la publicación técnica "Síntesis de Indicadores Económicos" del Ministerio de Economía y Empresa.

### EVOLUCIÓN DEL PARO REGISTRADO

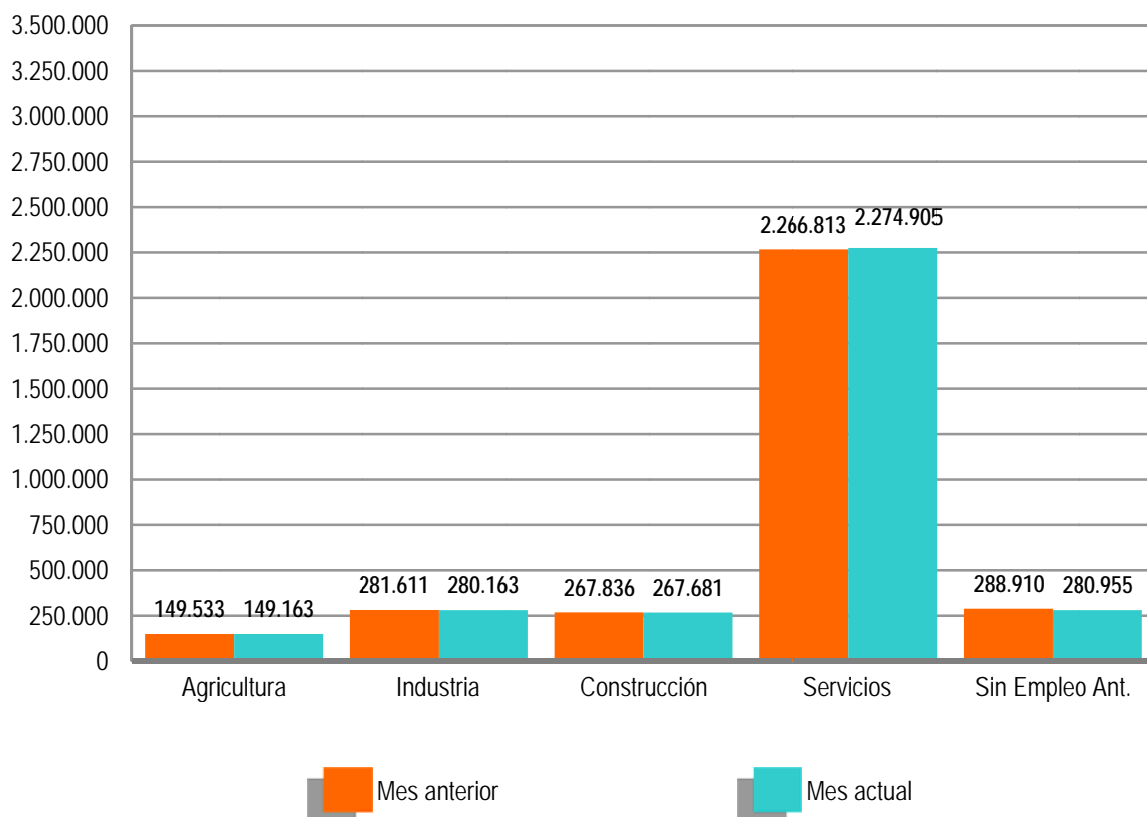
2014 - 2018



Por sectores económicos, el paro registrado presenta las siguientes variaciones respecto a octubre: En Agricultura se reduce en 370 (-0,25%); en Industria baja en 1.448 (-0,51%); en Construcción se reduce en 155 (-0,06%); en Servicios sube en 8.092 (0,36%). Por último, el colectivo Sin Empleo Anterior se reduce en 7.955 personas (-2,75%).

### PARO REGISTRADO POR SECTORES

#### COMPARACIÓN CON EL MES ANTERIOR



El desempleo masculino se sitúa en 1.342.941 al subir en 2.751 (0,21%) y el femenino en 1.909.926, al reducirse en 4.587 (-0,24%) en relación al mes de octubre. Si lo comparamos con noviembre de 2017, el paro masculino baja en 122.722 (-8,37%) personas y el femenino se reduce en 98.692 (-4,91%).

Por su parte, el desempleo de los jóvenes menores de 25 años se reduce en noviembre en 9.739 personas (-3,55%) respecto al mes anterior mientras el paro de 25 y más años sube en 7.903 (0,27%).

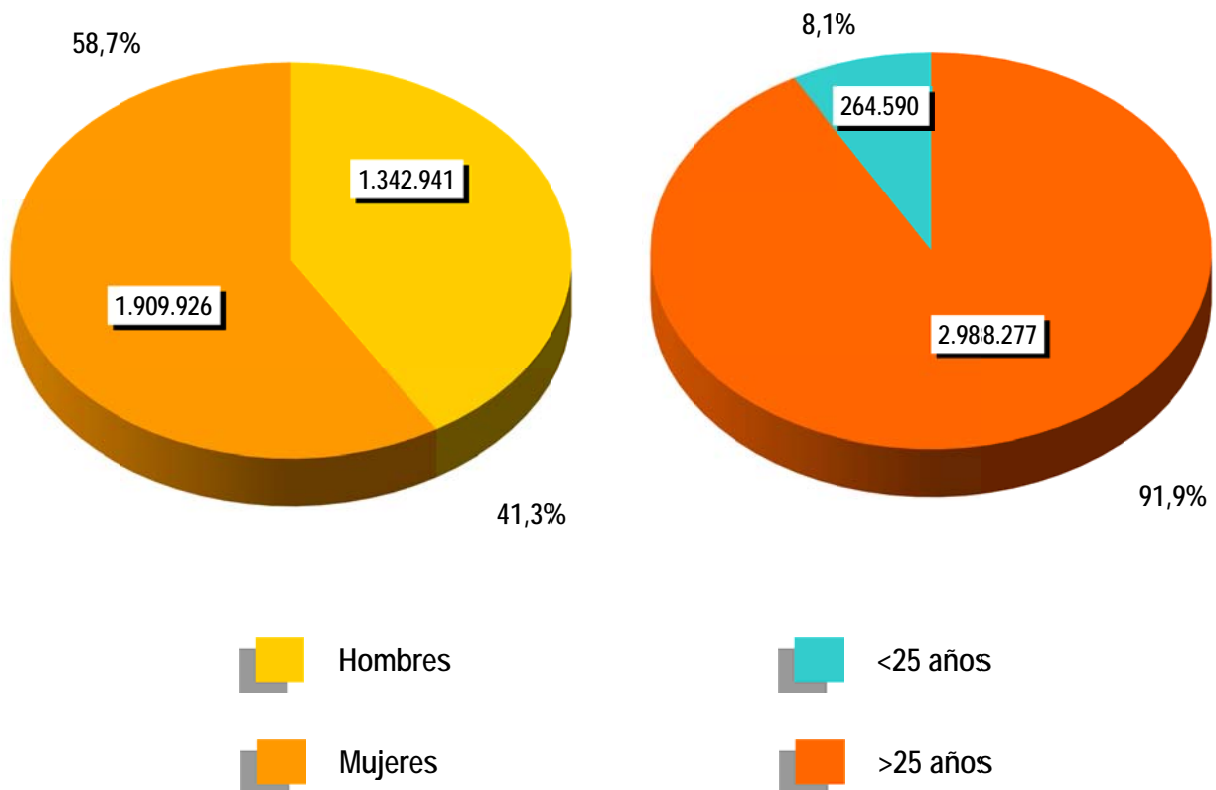
## DEMANDANTES DE EMPLEO, PARO REGISTRADO, CONTRATOS Y PRESTACIONES

El paro registrado baja en 7 Comunidades Autónomas, entre las que destacan: Madrid (-5.921), Andalucía (-4.379) y Comunidad Valenciana (-3.529). En cambio, sube en las 10 restantes, encabezadas por Illes Balears (9.655) y Cataluña (3.208).

En cuanto a las provincias, el desempleo registrado se reduce en 26, entre las que destacan: Madrid (-5.921), Valencia (-4.160) y Jaén (-3.254). Por el contrario, sube en 26, encabezadas por Illes Balears (9.655) y Málaga (3.301).

### PARO REGISTRADO POR SEXO Y EDAD

NOVIEMBRE 2018



**CONTRATOS**

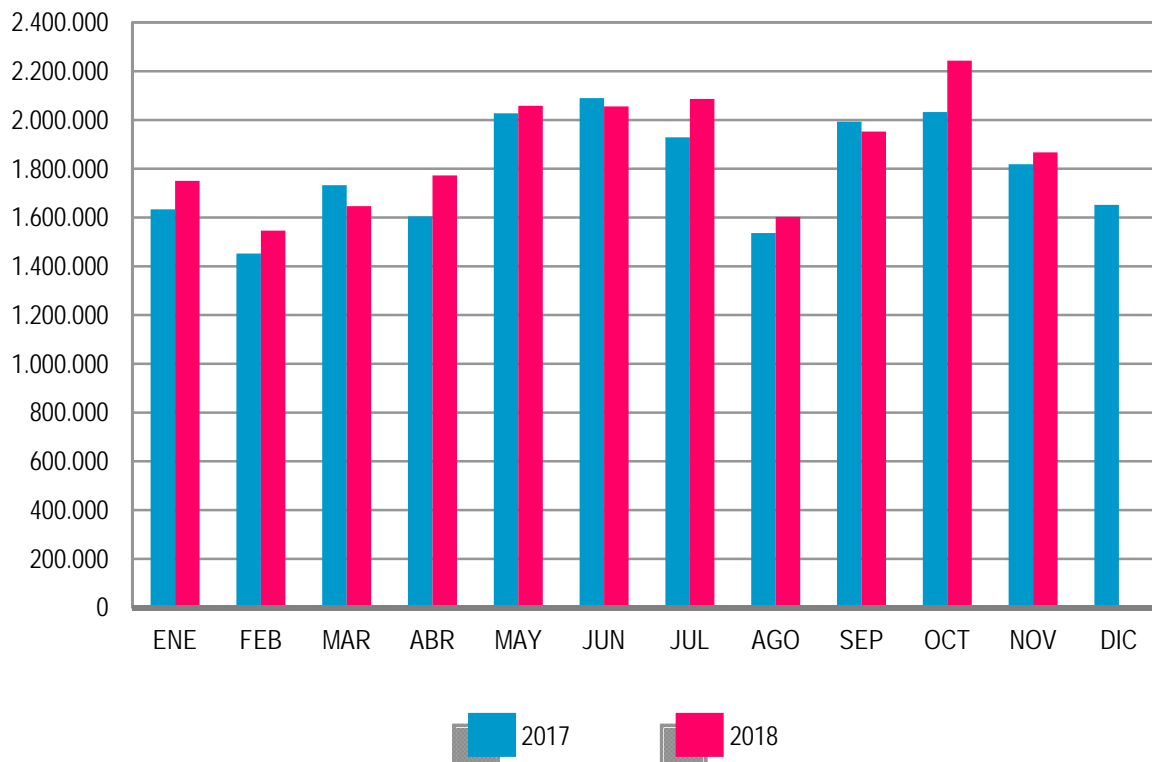


El número de contratos registrados durante el mes de noviembre ha sido de 1.867.172. Supone un incremento de 48.833 (2,69%) sobre el mismo mes del año 2017. Por su parte, la contratación acumulada en los primeros once meses de 2018 ha alcanzado la cifra de 20.582.050, lo que supone 732.763 contratos más (3,69%) que en igual periodo del año anterior.

En noviembre de 2018 se han registrado 197.573 contratos de trabajo de carácter indefinido. Representan el 10,58% de todos los contratos. Supone un incremento de 26.841 (15,72%) sobre igual mes del año anterior. En magnitudes acumuladas, se han realizado 2.140.146 contratos hasta noviembre de 2018. Representa un incremento de 341.963 (19,02%) sobre el mismo periodo del año 2017.

### EVOLUCIÓN MENSUAL DE LOS CONTRATOS REGISTRADOS

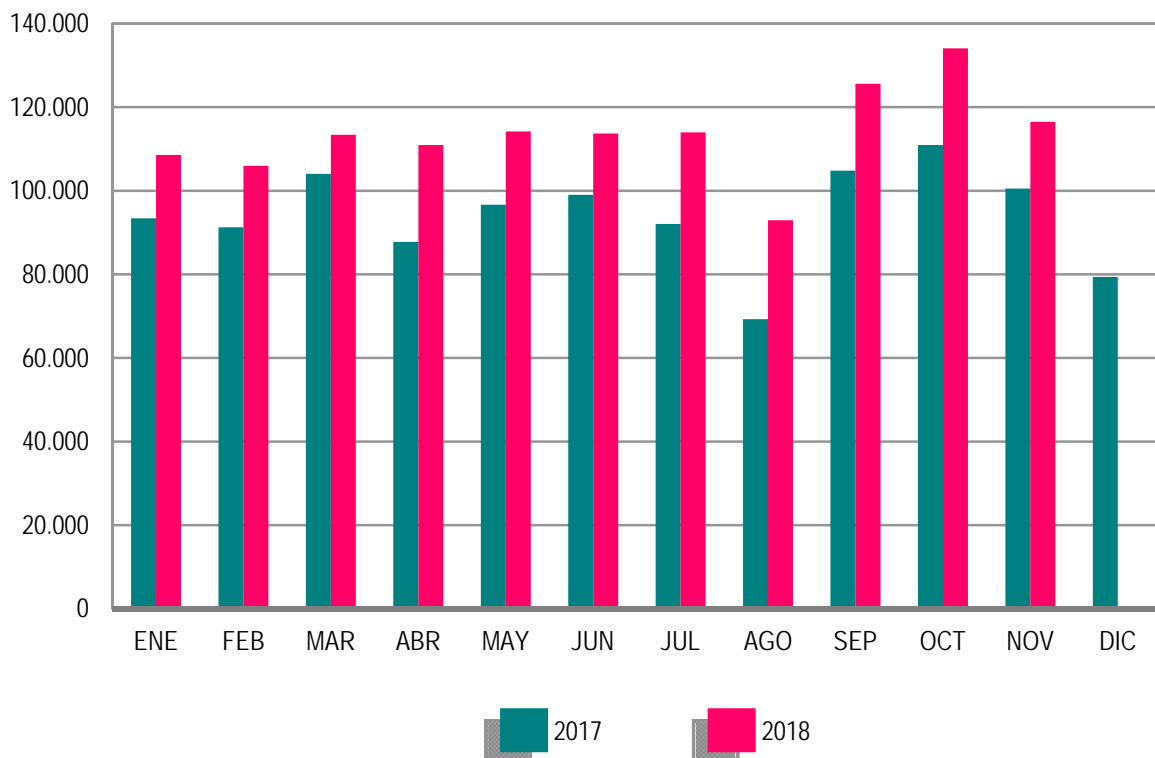
2017 - 2018



Los contratos indefinidos del mes de noviembre se dividen, en cuanto a la duración de su jornada, en 116.489 a tiempo completo y 81.084 a tiempo parcial. Los primeros han tenido una subida, respecto a noviembre de 2017, de 15.962 (15,88%) y los segundos se han incrementado en 10.879 (15,50%).

EVOLUCIÓN MENSUAL DE LOS CONTRATOS INDEFINIDOS A TIEMPO COMPLETO

2017 - 2018

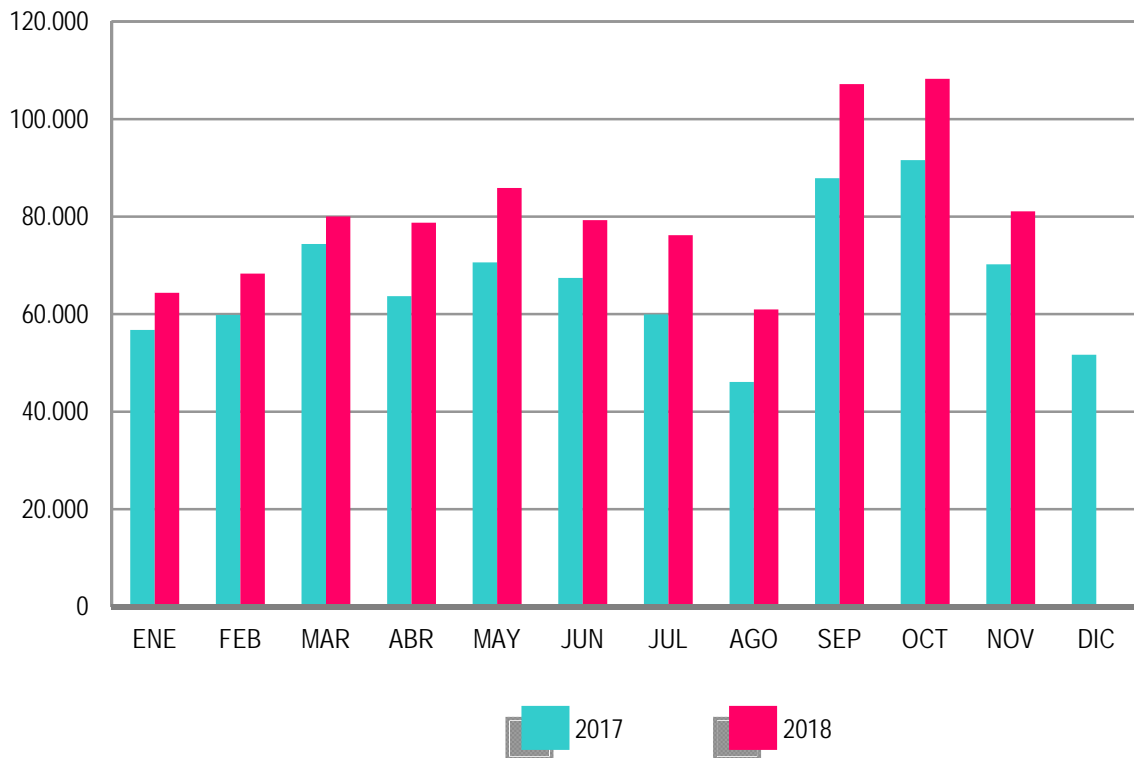


En términos acumulados, los contratos indefinidos a tiempo completo alcanzan en los once primeros meses de este ejercicio un total de 1.249.840: el 19,06% más que en igual periodo del año 2017. Los contratos indefinidos a tiempo parcial, que suponen un total de 890.306, registran un incremento del 18,96% en relación a igual periodo del año anterior.

El resto de contratos, hasta completar el total de 1.867.172 del mes de noviembre de 2018, son 16.508 de carácter formativo y 1.653.091 otro tipo de contratos temporales. Dentro de este último grupo destacan: Eventuales por Circunstancia de la Producción -de jornada a tiempo completo- con el 26,26% del total de todos los contratos, seguido de Obra o Servicio Determinado -de jornada a tiempo completo- con el 26,03%. Los contratos temporales con jornada a tiempo parcial suponen el 31,09%.

EVOLUCIÓN MENSUAL DE LOS CONTRATOS INDEFINIDOS A TIEMPO PARCIAL

2017 - 2018



**ANEXO 1**

**DEMANDANTES DE  
EMPLEO Y PARO  
REGISTRADO**

NOVIEMBRE 2018

**DEMANDANTES DE EMPLEO SEGÚN COLECTIVO POR SEXO, EDAD Y SECTOR DE ACTIVIDAD ECONÓMICA**

|                     | TOTAL     | OCUPADOS | CON DISP. LIMIT./<br>DDAN EMPL. ESPEC.* | DENOS     |                             |                        |
|---------------------|-----------|----------|---|-----------|-----------------------------|------------------------|
|                     |           |          |   | TOTAL     | OTROS NO<br>OCUPADOS /TEASS | PARADOS<br>REGISTRADOS |
| TOTAL               | 4.575.377 | 865.756  | 215.912                                 | 3.493.709 | 240.842                     | 3.252.867              |
| SEXO:               |           |          |   |           |                             |                        |
| HOMBRES             | 1.900.387 | 343.279  | 114.616                                 | 1.442.492 | 99.551                      | 1.342.941              |
| MUJERES             | 2.674.990 | 522.477  | 101.296                                 | 2.051.217 | 141.291                     | 1.909.926              |
| MENORES DE 25 AÑOS: |           |          |   |           |                             |                        |
| HOMBRES             | 194.121   | 22.318   | 6.299                                   | 165.504   | 31.927                      | 133.577                |
| MUJERES             | 190.837   | 20.837   | 4.629                                   | 165.371   | 34.358                      | 131.013                |
| TOTAL               | 384.958   | 43.155   | 10.928                                  | 330.875   | 66.285                      | 264.590                |
| MAYORES DE 25 AÑOS: |           |          |   |           |                             |                        |
| HOMBRES             | 1.706.266 | 320.961  | 108.317                                 | 1.276.988 | 67.624                      | 1.209.364              |
| MUJERES             | 2.484.153 | 501.640  | 96.667                                  | 1.885.846 | 106.933                     | 1.778.913              |
| TOTAL               | 4.190.419 | 822.601  | 204.984                                 | 3.162.834 | 174.557                     | 2.988.277              |
| SECTOR:             |           |          |   |           |                             |                        |
| AGRICULTURA         | 352.666   | 133.417  | 13.237                                  | 206.012   | 56.849                      | 149.163                |
| INDUSTRIA           | 388.504   | 67.643   | 22.504                                  | 298.357   | 18.194                      | 280.163                |
| CONSTRUCCIÓN        | 354.638   | 43.737   | 19.845                                  | 291.056   | 23.375                      | 267.681                |
| SERVICIOS           | 3.117.296 | 611.465  | 139.011                                 | 2.366.820 | 91.915                      | 2.274.905              |
| SIN EMPLEO ANTERIOR | 362.273   | 9.494    | 21.315                                  | 331.464   | 50.509                      | 280.955                |

**DEMANDANTES DE EMPLEO SEGÚN COLECTIVO POR COMUNIDADES AUTÓNOMAS**

| COMUNIDADES<br>AUTÓNOMAS | TOTAL            | OCUPADOS       | CON DISP. LIMIT./<br>DDAN EMPL. ESPEC.* | DENOS            |                             |                        |
|--------------------------|------------------|----------------|---|------------------|-----------------------------|------------------------|
|                          |                  |                |   | TOTAL            | OTROS NO<br>OCUPADOS /TEASS | PARADOS<br>REGISTRADOS |
| ANDALUCIA                | 1.194.910        | 218.918        | 44.152                                  | 931.840          | 120.767                     | 811.073                |
| ARAGON                   | 97.746           | 23.477         | 3.890                                   | 70.379           | 3.895                       | 66.484                 |
| PRINCIPADO DE ASTURIAS   | 98.199           | 14.012         | 4.326                                   | 79.861           | 6.504                       | 73.357                 |
| ILLES BALEARS            | 119.923          | 54.193         | 3.630                                   | 62.100           | 2.228                       | 59.872                 |
| CANARIAS                 | 256.526          | 23.988         | 11.717                                  | 220.821          | 10.846                      | 209.975                |
| CANTABRIA                | 47.790           | 7.019          | 2.758                                   | 38.013           | 1.178                       | 36.835                 |
| CASTILLA-LA MANCHA       | 211.568          | 28.400         | 9.399                                   | 173.769          | 5.116                       | 168.653                |
| CASTILLA Y LEON          | 188.767          | 23.180         | 11.049                                  | 154.538          | 7.058                       | 147.480                |
| CATALUÑA                 | 512.591          | 72.975         | 30.060                                  | 409.556          | 15.151                      | 394.405                |
| COM. VALENCIANA          | 485.148          | 80.892         | 23.799                                  | 380.457          | 11.893                      | 368.564                |
| EXTREMADURA              | 162.807          | 36.296         | 6.684                                   | 119.827          | 15.757                      | 104.070                |
| GALICIA                  | 226.570          | 26.103         | 18.719                                  | 181.748          | 11.379                      | 170.369                |
| COM. DE MADRID           | 458.354          | 73.981         | 22.511                                  | 361.862          | 15.986                      | 345.876                |
| REGION DE MURCIA         | 149.568          | 35.624         | 6.474                                   | 107.470          | 2.441                       | 105.029                |
| COM. FORAL DE NAVARRA    | 46.194           | 9.950          | 2.031                                   | 34.213           | 1.198                       | 33.015                 |
| PAIS VASCO               | 271.863          | 130.196        | 12.234                                  | 129.433          | 7.934                       | 121.499                |
| LA RIOJA                 | 21.111           | 3.606          | 798                                     | 16.707           | 688                         | 16.019                 |
| CEUTA                    | 13.313           | 1.004          | 464                                     | 11.845           | 376                         | 11.469                 |
| MELILLA                  | 12.429           | 1.942          | 1.217                                   | 9.270            | 447                         | 8.823                  |
| <b>TOTAL</b>             | <b>4.575.377</b> | <b>865.756</b> | <b>215.912</b>                          | <b>3.493.709</b> | <b>240.842</b>              | <b>3.252.867</b>       |

(\*) Son aquellos demandantes, sin empleo, que indican en su solicitud condiciones especiales de trabajo (ej: sólo a domicilio, teletrabajo, en el extranjero, etc)

NOVIEMBRE 2018

**DEMANDANTES DE EMPLEO NO OCUPADOS (DENOS) POR SEXO, EDAD Y SECTOR DE ACTIVIDAD ECONÓMICA**

|                     | TOTAL     | VARIACIÓN |          |          |          |
|---------------------|-----------|-----------|----------|----------|----------|
|                     |           | MENSUAL   |          | ANUAL    |          |
|                     |           | ABSOLUTA  | RELATIVA | ABSOLUTA | RELATIVA |
| TOTAL               | 3.493.709 | 4.001     | 0,11     | -236.511 | -6,34    |
| SEXO:               |           |           |          |          |          |
| HOMBRES             | 1.442.492 | 6.296     | 0,44     | -130.959 | -8,32    |
| MUJERES             | 2.051.217 | -2.295    | -0,11    | -105.552 | -4,89    |
| MENORES DE 25 AÑOS: |           |           |          |          |          |
| HOMBRES             | 165.504   | 1.161     | 0,71     | -11.809  | -6,66    |
| MUJERES             | 165.371   | -1.076    | -0,65    | -11.811  | -6,67    |
| TOTAL               | 330.875   | 85        | 0,03     | -23.620  | -6,66    |
| MAYORES DE 25 AÑOS: |           |           |          |          |          |
| HOMBRES             | 1.276.988 | 5.135     | 0,40     | -119.150 | -8,53    |
| MUJERES             | 1.885.846 | -1.219    | -0,06    | -93.741  | -4,74    |
| TOTAL               | 3.162.834 | 3.916     | 0,12     | -212.891 | -6,31    |
| SECTOR:             |           |           |          |          |          |
| AGRICULTURA         | 206.012   | -1.811    | -0,87    | -22.225  | -9,74    |
| INDUSTRIA           | 298.357   | -1.449    | -0,48    | -26.857  | -8,26    |
| CONSTRUCCIÓN        | 291.056   | -685      | -0,23    | -36.100  | -11,03   |
| SERVICIOS           | 2.366.820 | 11.097    | 0,47     | -125.132 | -5,02    |
| SIN EMPLEO ANTERIOR | 331.464   | -3.151    | -0,94    | -26.197  | -7,32    |

**DEMANDANTES DE EMPLEO NO OCUPADOS (DENOS) POR COMUNIDADES AUTÓNOMAS**

| COMUNIDADES<br>AUTÓNOMAS | TOTAL            | VARIACIÓN    |             |                 |              |
|--------------------------|------------------|--------------|-------------|-----------------|--------------|
|                          |                  | MENSUAL      |             | ANUAL           |              |
|                          |                  | ABSOLUTA     | RELATIVA    | ABSOLUTA        | RELATIVA     |
| ANDALUCIA                | 931.840          | 113          | 0,01        | -41.148         | -4,23        |
| ARAGON                   | 70.379           | 592          | 0,85        | -5.080          | -6,73        |
| PRINCIPADO DE ASTURIAS   | 79.861           | 678          | 0,86        | -5.454          | -6,39        |
| ILLES BALEARS            | 62.100           | 10.881       | 21,24       | -3.009          | -4,62        |
| CANARIAS                 | 220.821          | 1.385        | 0,63        | -9.636          | -4,18        |
| CANTABRIA                | 38.013           | 928          | 2,50        | -2.801          | -6,86        |
| CASTILLA-LA MANCHA       | 173.769          | -3.567       | -2,01       | -10.641         | -5,77        |
| CASTILLA Y LEON          | 154.538          | 75           | 0,05        | -17.484         | -10,16       |
| CATALUÑA                 | 409.556          | 5.011        | 1,24        | -31.794         | -7,20        |
| COM. VALENCIANA          | 380.457          | -3.747       | -0,98       | -25.072         | -6,18        |
| EXTREMADURA              | 119.827          | -1.020       | -0,84       | -11.361         | -8,66        |
| GALICIA                  | 181.748          | 414          | 0,23        | -18.231         | -9,12        |
| COM. DE MADRID           | 361.862          | -6.236       | -1,69       | -33.739         | -8,53        |
| REGION DE MURCIA         | 107.470          | 614          | 0,57        | -6.694          | -5,86        |
| COM. FORAL DE NAVARRA    | 34.213           | -183         | -0,53       | -2.406          | -6,57        |
| PAIS VASCO               | 129.433          | -1.110       | -0,85       | -8.302          | -6,03        |
| LA RIOJA                 | 16.707           | 444          | 2,73        | -1.414          | -7,80        |
| CEUTA                    | 11.845           | 30           | 0,25        | -791            | -6,26        |
| MELILLA                  | 9.270            | -1.301       | -12,31      | -1.454          | -13,56       |
| <b>TOTAL</b>             | <b>3.493.709</b> | <b>4.001</b> | <b>0,11</b> | <b>-236.511</b> | <b>-6,34</b> |

NOVIEMBRE 2018

**PARO REGISTRADO POR SEXO, EDAD Y SECTOR DE ACTIVIDAD ECONÓMICA**

|                     | TOTAL     | VARIACIÓN |          |          |          |
|---------------------|-----------|-----------|----------|----------|----------|
|                     |           | MENSUAL   |          | ANUAL    |          |
|                     |           | ABSOLUTA  | RELATIVA | ABSOLUTA | RELATIVA |
| TOTAL               | 3.252.867 | -1.836    | -0,06    | -221.414 | -6,37    |
| SEXO:               |           |           |          |          |          |
| HOMBRES             | 1.342.941 | 2.751     | 0,21     | -122.722 | -8,37    |
| MUJERES             | 1.909.926 | -4.587    | -0,24    | -98.692  | -4,91    |
| MENORES DE 25 AÑOS: |           |           |          |          |          |
| HOMBRES             | 133.577   | -4.043    | -2,94    | -13.282  | -9,04    |
| MUJERES             | 131.013   | -5.696    | -4,17    | -13.603  | -9,41    |
| TOTAL               | 264.590   | -9.739    | -3,55    | -26.885  | -9,22    |
| MAYORES DE 25 AÑOS: |           |           |          |          |          |
| HOMBRES             | 1.209.364 | 6.794     | 0,56     | -109.440 | -8,30    |
| MUJERES             | 1.778.913 | 1.109     | 0,06     | -85.089  | -4,56    |
| TOTAL               | 2.988.277 | 7.903     | 0,27     | -194.529 | -6,11    |
| SECTOR:             |           |           |          |          |          |
| AGRICULTURA         | 149.163   | -370      | -0,25    | -14.762  | -9,01    |
| INDUSTRIA           | 280.163   | -1.448    | -0,51    | -23.671  | -7,79    |
| CONSTRUCCIÓN        | 267.681   | -155      | -0,06    | -36.087  | -11,88   |
| SERVICIOS           | 2.274.905 | 8.092     | 0,36     | -120.862 | -5,04    |
| SIN EMPLEO ANTERIOR | 280.955   | -7.955    | -2,75    | -26.032  | -8,48    |

**PARO REGISTRADO POR COMUNIDADES AUTÓNOMAS**

| COMUNIDADES<br>AUTÓNOMAS | TOTAL            | VARIACIÓN     |              |                 |              |
|--------------------------|------------------|---------------|--------------|-----------------|--------------|
|                          |                  | MENSUAL       |              | ANUAL           |              |
|                          |                  | ABSOLUTA      | RELATIVA     | ABSOLUTA        | RELATIVA     |
| ANDALUCIA                | 811.073          | -4.379        | -0,54        | -40.669         | -4,77        |
| ARAGON                   | 66.484           | 640           | 0,97         | -4.507          | -6,35        |
| PRINCIPADO DE ASTURIAS   | 73.357           | 740           | 1,02         | -4.567          | -5,86        |
| ILLES BALEARS            | 59.872           | 9.655         | 19,23        | -4.109          | -6,42        |
| CANARIAS                 | 209.975          | 1.874         | 0,90         | -9.723          | -4,43        |
| CANTABRIA                | 36.835           | 953           | 2,66         | -2.552          | -6,48        |
| CASTILLA-LA MANCHA       | 168.653          | -3.509        | -2,04        | -10.331         | -5,77        |
| CASTILLA Y LEON          | 147.480          | 126           | 0,09         | -16.376         | -9,99        |
| CATALUÑA                 | 394.405          | 3.208         | 0,82         | -28.057         | -6,64        |
| COM. VALENCIANA          | 368.564          | -3.529        | -0,95        | -23.126         | -5,90        |
| EXTREMADURA              | 104.070          | -1.174        | -1,12        | -10.091         | -8,84        |
| GALICIA                  | 170.369          | 625           | 0,37         | -16.806         | -8,98        |
| COM. DE MADRID           | 345.876          | -5.921        | -1,68        | -31.703         | -8,40        |
| REGION DE MURCIA         | 105.029          | 655           | 0,63         | -6.407          | -5,75        |
| COM. FORAL DE NAVARRA    | 33.015           | -163          | -0,49        | -2.206          | -6,26        |
| PAIS VASCO               | 121.499          | -916          | -0,75        | -6.794          | -5,30        |
| LA RIOJA                 | 16.019           | 434           | 2,78         | -1.187          | -6,90        |
| CEUTA                    | 11.469           | 46            | 0,40         | -751            | -6,15        |
| MELILLA                  | 8.823            | -1.201        | -11,98       | -1.452          | -14,13       |
| <b>TOTAL</b>             | <b>3.252.867</b> | <b>-1.836</b> | <b>-0,06</b> | <b>-221.414</b> | <b>-6,37</b> |

NOVIEMBRE 2018

**PARO REGISTRADO. VARIACIÓN MENSUAL SEGÚN SECTOR DE ACTIVIDAD ECONÓMICA**

| NOVIEMBRE | TOTAL   | AGRICULTURA | INDUSTRIA | CONSTRUCCIÓN | SERVICIOS | SIN EMPLEO ANTERIOR |
|-----------|---------|-------------|-----------|--------------|-----------|---------------------|
| 2007      | 45.896  | 2.445       | 982       | 11.180       | 29.879    | 1.410               |
| 2008      | 171.243 | 5.792       | 22.717    | 40.453       | 97.697    | 4.584               |
| 2008*     | 171.243 | 4.406       | 23.458    | 44.104       | 98.475    | 799                 |
| 2009      | 60.593  | 2.790       | 3.240     | 9.908        | 38.258    | 6.397               |
| 2010      | 24.318  | 2.437       | -1.744    | -769         | 15.757    | 8.637               |
| 2011      | 59.536  | -2.571      | 3.389     | 5.769        | 48.788    | 4.161               |
| 2012      | 74.296  | 5.777       | 4.670     | -2.271       | 63.166    | 2.954               |
| 2013      | -2.475  | 4.390       | -4.306    | -11.932      | 8.484     | 889                 |
| 2014      | -14.688 | -8.580      | -5.304    | -9.065       | 8.940     | -679                |
| 2015      | -27.071 | -7.153      | -5.311    | -10.218      | -1.455    | -2.934              |
| 2016      | 24.841  | 3.908       | -3.802    | -4.524       | 27.684    | 1.575               |
| 2017      | 7.255   | -2.929      | -2.977    | -3.727       | 23.048    | -6.160              |
| 2018      | -1.836  | -370        | -1.448    | -155         | 8.092     | -7.955              |

2008\* Los datos se han calculado adaptándolos, mediante estimación, a los sectores de actividad CNAE-09



NOVIEMBRE 2018

**EVOLUCIÓN MENSUAL DEL PARO REGISTRADO**

|            | AÑO 2017  |                |        | AÑO 2018  |                |       |
|------------|-----------|----------------|--------|-----------|----------------|-------|
|            | TOTAL     | % DE VARIACIÓN |        | TOTAL     | % DE VARIACIÓN |       |
|            |           | MENSUAL        | ANUAL  |           | MENSUAL        | ANUAL |
| ENERO      | 3.760.231 | 1,55           | -9,41  | 3.476.528 | 1,87           | -7,54 |
| FEBRERO    | 3.750.876 | -0,25          | -9,68  | 3.470.248 | -0,18          | -7,48 |
| MARZO      | 3.702.317 | -1,29          | -9,58  | 3.422.551 | -1,37          | -7,56 |
| ABRIL      | 3.573.036 | -3,49          | -10,92 | 3.335.868 | -2,53          | -6,64 |
| MAYO       | 3.461.128 | -3,13          | -11,06 | 3.252.130 | -2,51          | -6,04 |
| JUNIO      | 3.362.811 | -2,84          | -10,73 | 3.162.162 | -2,77          | -5,97 |
| JULIO      | 3.335.924 | -0,80          | -9,43  | 3.135.021 | -0,86          | -6,02 |
| AGOSTO     | 3.382.324 | 1,39           | -8,52  | 3.182.068 | 1,50           | -5,92 |
| SEPTIEMBRE | 3.410.182 | 0,82           | -8,34  | 3.202.509 | 0,64           | -6,09 |
| OCTUBRE    | 3.467.026 | 1,67           | -7,91  | 3.254.703 | 1,63           | -6,12 |
| NOVIEMBRE  | 3.474.281 | 0,21           | -8,33  | 3.252.867 | -0,06          | -6,37 |
| DICIEMBRE  | 3.412.781 | -1,77          | -7,84  |           |                |       |

**EVOLUCIÓN MENSUAL DEL PARO REGISTRADO (SERIES)**

| NOVIEMBRE | TOTAL     | VARIACIONES |          |          |          |
|-----------|-----------|-------------|----------|----------|----------|
|           |           | MENSUAL     |          | ANUAL    |          |
|           |           | ABSOLUTA    | RELATIVA | ABSOLUTA | RELATIVA |
| 2007      | 2.094.473 | 45.896      | 2,24     | 71.309   | 3,52     |
| 2008      | 2.989.269 | 171.243     | 6,08     | 894.796  | 42,72    |
| 2009      | 3.868.946 | 60.593      | 1,59     | 879.677  | 29,43    |
| 2010      | 4.110.294 | 24.318      | 0,60     | 241.348  | 6,24     |
| 2011      | 4.420.462 | 59.536      | 1,37     | 310.168  | 7,55     |
| 2012      | 4.907.817 | 74.296      | 1,54     | 487.355  | 11,02    |
| 2013      | 4.808.908 | -2.475      | -0,05    | -98.909  | -2,02    |
| 2014      | 4.512.116 | -14.688     | -0,32    | -296.792 | -6,17    |
| 2015      | 4.149.298 | -27.071     | -0,65    | -362.818 | -8,04    |
| 2016      | 3.789.823 | 24.841      | 0,66     | -359.475 | -8,66    |
| 2017      | 3.474.281 | 7.255       | 0,21     | -315.542 | -8,33    |
| 2018      | 3.252.867 | -1.836      | -0,06    | -221.414 | -6,37    |

**PARO REGISTRADO SEGÚN SEXO Y EDAD. SERIES**

|                 | TOTAL     | HOMBRES   | MUJERES   | MENORES DE 25 AÑOS |         |         | RESTO EDADES |           |           |
|-----------------|-----------|-----------|-----------|--------------------|---------|---------|--------------|-----------|-----------|
|                 |           |           |           | TOTAL              | HOMBRES | MUJERES | TOTAL        | HOMBRES   | MUJERES   |
| <b>AÑO 2014</b> |           |           |           |                    |         |         |              |           |           |
| ENERO           | 4.814.435 | 2.337.410 | 2.477.025 | 429.087            | 224.264 | 204.823 | 4.385.348    | 2.113.146 | 2.272.202 |
| FEBRERO         | 4.812.486 | 2.334.622 | 2.477.864 | 428.707            | 225.293 | 203.414 | 4.383.779    | 2.109.329 | 2.274.450 |
| MARZO           | 4.795.866 | 2.320.687 | 2.475.179 | 431.685            | 227.071 | 204.614 | 4.364.181    | 2.093.616 | 2.270.565 |
| ABRIL           | 4.684.301 | 2.262.612 | 2.421.689 | 415.977            | 218.511 | 197.466 | 4.268.324    | 2.044.101 | 2.224.223 |
| MAYO            | 4.572.385 | 2.188.342 | 2.384.043 | 407.675            | 212.940 | 194.735 | 4.164.710    | 1.975.402 | 2.189.308 |
| JUNIO           | 4.449.701 | 2.117.045 | 2.332.656 | 385.009            | 203.141 | 181.868 | 4.064.692    | 1.913.904 | 2.150.788 |
| JULIO           | 4.419.860 | 2.094.322 | 2.325.538 | 391.487            | 206.068 | 185.419 | 4.028.373    | 1.888.254 | 2.140.119 |
| AGOSTO          | 4.427.930 | 2.099.835 | 2.328.095 | 386.343            | 201.461 | 184.882 | 4.041.587    | 1.898.374 | 2.143.213 |
| SEPTIEMBRE      | 4.447.650 | 2.095.768 | 2.351.882 | 410.279            | 211.900 | 198.379 | 4.037.371    | 1.883.868 | 2.153.503 |
| OCTUBRE         | 4.526.804 | 2.136.227 | 2.390.577 | 419.982            | 217.065 | 202.917 | 4.106.822    | 1.919.162 | 2.187.660 |
| NOVIEMBRE       | 4.512.116 | 2.120.210 | 2.391.906 | 416.875            | 215.784 | 201.091 | 4.095.241    | 1.904.426 | 2.190.815 |
| DICIEMBRE       | 4.447.711 | 2.112.508 | 2.335.203 | 387.950            | 202.159 | 185.791 | 4.059.761    | 1.910.349 | 2.149.412 |
| <b>AÑO 2015</b> |           |           |           |                    |         |         |              |           |           |
| ENERO           | 4.525.691 | 2.137.837 | 2.387.854 | 384.932            | 201.407 | 183.525 | 4.140.759    | 1.936.430 | 2.204.329 |
| FEBRERO         | 4.512.153 | 2.117.980 | 2.394.173 | 387.501            | 202.455 | 185.046 | 4.124.652    | 1.915.525 | 2.209.127 |
| MARZO           | 4.451.939 | 2.080.784 | 2.371.155 | 390.533            | 204.543 | 185.990 | 4.061.406    | 1.876.241 | 2.185.165 |
| ABRIL           | 4.333.016 | 2.004.404 | 2.328.612 | 382.012            | 198.512 | 183.500 | 3.951.004    | 1.805.892 | 2.145.112 |
| MAYO            | 4.215.031 | 1.931.160 | 2.283.871 | 370.741            | 192.103 | 178.638 | 3.844.290    | 1.739.057 | 2.105.233 |
| JUNIO           | 4.120.304 | 1.877.698 | 2.242.606 | 344.464            | 180.155 | 164.309 | 3.775.840    | 1.697.543 | 2.078.297 |
| JULIO           | 4.046.276 | 1.834.143 | 2.212.133 | 335.475            | 174.117 | 161.358 | 3.710.801    | 1.660.026 | 2.050.775 |
| AGOSTO          | 4.067.955 | 1.845.268 | 2.222.687 | 334.441            | 171.633 | 162.808 | 3.733.514    | 1.673.635 | 2.059.879 |
| SEPTIEMBRE      | 4.094.042 | 1.849.241 | 2.244.801 | 359.435            | 182.543 | 176.892 | 3.734.607    | 1.666.698 | 2.067.909 |
| OCTUBRE         | 4.176.369 | 1.895.506 | 2.280.863 | 372.387            | 190.335 | 182.052 | 3.803.982    | 1.705.171 | 2.098.811 |
| NOVIEMBRE       | 4.149.298 | 1.872.500 | 2.276.798 | 367.147            | 187.602 | 179.545 | 3.782.151    | 1.684.898 | 2.097.253 |
| DICIEMBRE       | 4.093.508 | 1.875.235 | 2.218.273 | 342.177            | 176.654 | 165.523 | 3.751.331    | 1.698.581 | 2.052.750 |
| <b>AÑO 2016</b> |           |           |           |                    |         |         |              |           |           |
| ENERO           | 4.150.755 | 1.891.673 | 2.259.082 | 338.261            | 175.513 | 162.748 | 3.812.494    | 1.716.160 | 2.096.334 |
| FEBRERO         | 4.152.986 | 1.891.473 | 2.261.513 | 350.603            | 182.465 | 168.138 | 3.802.383    | 1.709.008 | 2.093.375 |
| MARZO           | 4.094.770 | 1.864.474 | 2.230.296 | 347.117            | 180.863 | 166.254 | 3.747.653    | 1.683.611 | 2.064.042 |
| ABRIL           | 4.011.171 | 1.807.816 | 2.203.355 | 341.057            | 177.029 | 164.028 | 3.670.114    | 1.630.787 | 2.039.327 |
| MAYO            | 3.891.403 | 1.736.578 | 2.154.825 | 324.888            | 167.592 | 157.296 | 3.566.515    | 1.568.986 | 1.997.529 |
| JUNIO           | 3.767.054 | 1.665.686 | 2.101.368 | 300.366            | 155.851 | 144.515 | 3.466.688    | 1.509.835 | 1.956.853 |
| JULIO           | 3.683.061 | 1.616.721 | 2.066.340 | 287.485            | 147.832 | 139.653 | 3.395.576    | 1.468.889 | 1.926.687 |
| AGOSTO          | 3.697.496 | 1.624.313 | 2.073.183 | 284.985            | 144.864 | 140.121 | 3.412.511    | 1.479.449 | 1.933.062 |
| SEPTIEMBRE      | 3.720.297 | 1.628.447 | 2.091.850 | 309.173            | 156.200 | 152.973 | 3.411.124    | 1.472.247 | 1.938.877 |
| OCTUBRE         | 3.764.982 | 1.651.788 | 2.113.194 | 319.362            | 161.913 | 157.449 | 3.445.620    | 1.489.875 | 1.955.745 |
| NOVIEMBRE       | 3.789.823 | 1.663.870 | 2.125.953 | 325.639            | 166.261 | 159.378 | 3.464.184    | 1.497.609 | 1.966.575 |
| DICIEMBRE       | 3.702.974 | 1.642.302 | 2.060.672 | 294.570            | 150.839 | 143.731 | 3.408.404    | 1.491.463 | 1.916.941 |
| <b>AÑO 2017</b> |           |           |           |                    |         |         |              |           |           |
| ENERO           | 3.760.231 | 1.655.366 | 2.104.865 | 296.604            | 152.225 | 144.379 | 3.463.627    | 1.503.141 | 1.960.486 |
| FEBRERO         | 3.750.876 | 1.646.954 | 2.103.922 | 301.633            | 155.516 | 146.117 | 3.449.243    | 1.491.438 | 1.957.805 |
| MARZO           | 3.702.317 | 1.615.938 | 2.086.379 | 299.405            | 154.311 | 145.094 | 3.402.912    | 1.461.627 | 1.941.285 |
| ABRIL           | 3.573.036 | 1.546.780 | 2.026.256 | 280.113            | 143.582 | 136.531 | 3.292.923    | 1.403.198 | 1.889.725 |
| MAYO            | 3.461.128 | 1.478.677 | 1.982.451 | 268.056            | 136.513 | 131.543 | 3.193.072    | 1.342.164 | 1.850.908 |
| JUNIO           | 3.362.811 | 1.423.734 | 1.939.077 | 250.885            | 129.171 | 121.714 | 3.111.926    | 1.294.563 | 1.817.363 |
| JULIO           | 3.335.924 | 1.407.638 | 1.928.286 | 253.168            | 129.395 | 123.773 | 3.082.756    | 1.278.243 | 1.804.513 |
| AGOSTO          | 3.382.324 | 1.431.435 | 1.950.889 | 257.914            | 130.101 | 127.813 | 3.124.410    | 1.301.334 | 1.823.076 |
| SEPTIEMBRE      | 3.410.182 | 1.439.465 | 1.970.717 | 288.408            | 144.625 | 143.783 | 3.121.774    | 1.294.840 | 1.826.934 |
| OCTUBRE         | 3.467.026 | 1.465.377 | 2.001.649 | 297.474            | 149.369 | 148.105 | 3.169.552    | 1.316.008 | 1.853.544 |
| NOVIEMBRE       | 3.474.281 | 1.465.663 | 2.008.618 | 291.475            | 146.859 | 144.616 | 3.182.806    | 1.318.804 | 1.864.002 |
| DICIEMBRE       | 3.412.781 | 1.459.726 | 1.953.055 | 268.406            | 136.711 | 131.695 | 3.144.375    | 1.323.015 | 1.821.360 |
| <b>AÑO 2018</b> |           |           |           |                    |         |         |              |           |           |
| ENERO           | 3.476.528 | 1.475.479 | 2.001.049 | 267.794            | 136.381 | 131.413 | 3.208.734    | 1.339.098 | 1.869.636 |
| FEBRERO         | 3.470.248 | 1.472.370 | 1.997.878 | 276.142            | 140.963 | 135.179 | 3.194.106    | 1.331.407 | 1.862.699 |
| MARZO           | 3.422.551 | 1.454.120 | 1.968.431 | 274.368            | 140.742 | 133.626 | 3.148.183    | 1.313.378 | 1.834.805 |
| ABRIL           | 3.335.868 | 1.398.960 | 1.936.908 | 266.899            | 135.873 | 131.026 | 3.068.969    | 1.263.087 | 1.805.882 |
| MAYO            | 3.252.130 | 1.347.140 | 1.904.990 | 257.056            | 130.077 | 126.979 | 2.995.074    | 1.217.063 | 1.778.011 |
| JUNIO           | 3.162.162 | 1.295.352 | 1.866.810 | 240.174            | 122.482 | 117.692 | 2.921.988    | 1.172.870 | 1.749.118 |
| JULIO           | 3.135.021 | 1.279.579 | 1.855.442 | 237.651            | 119.765 | 117.886 | 2.897.370    | 1.159.814 | 1.737.556 |
| AGOSTO          | 3.182.068 | 1.306.994 | 1.875.074 | 240.840            | 120.248 | 120.592 | 2.941.228    | 1.186.746 | 1.754.482 |
| SEPTIEMBRE      | 3.202.509 | 1.313.151 | 1.889.358 | 263.605            | 131.753 | 131.852 | 2.938.904    | 1.181.398 | 1.757.506 |
| OCTUBRE         | 3.254.703 | 1.340.190 | 1.914.513 | 274.329            | 137.620 | 136.709 | 2.980.374    | 1.202.570 | 1.777.804 |
| NOVIEMBRE       | 3.252.867 | 1.342.941 | 1.909.926 | 264.590            | 133.577 | 131.013 | 2.988.277    | 1.209.364 | 1.778.913 |
| DICIEMBRE       |           |           |           |                    |         |         |              |           |           |

**VARIACIÓN ANUAL DEL PARO REGISTRADO SEGÚN SEXO Y EDAD. SERIES**

|                 | TOTAL  | HOMBRES | MUJERES | MENORES DE 25 AÑOS |         |         | RESTO EDADES |         |         |
|-----------------|--------|---------|---------|--------------------|---------|---------|--------------|---------|---------|
|                 |        |         |         | TOTAL              | HOMBRES | MUJERES | TOTAL        | HOMBRES | MUJERES |
| <b>AÑO 2014</b> |        |         |         |                    |         |         |              |         |         |
| ENERO           | -3,34  | -5,48   | -1,23   | -7,49              | -8,78   | -6,04   | -2,91        | -5,11   | -0,78   |
| FEBRERO         | -4,52  | -6,75   | -2,32   | -10,66             | -11,44  | -9,78   | -3,87        | -6,22   | -1,59   |
| MARZO           | -4,75  | -7,40   | -2,13   | -10,01             | -10,95  | -8,95   | -4,20        | -7,00   | -1,47   |
| ABRIL           | -6,11  | -8,27   | -4,00   | -12,38             | -12,88  | -11,82  | -5,45        | -7,75   | -3,24   |
| MAYO            | -6,51  | -9,03   | -4,08   | -10,99             | -11,73  | -10,17  | -6,05        | -8,73   | -3,50   |
| JUNIO           | -6,59  | -9,24   | -4,05   | -9,21              | -10,27  | -7,99   | -6,34        | -9,13   | -3,70   |
| JULIO           | -5,94  | -8,45   | -3,55   | -5,79              | -6,24   | -5,30   | -5,95        | -8,69   | -3,40   |
| AGOSTO          | -5,76  | -8,26   | -3,39   | -4,93              | -5,17   | -4,66   | -5,84        | -8,58   | -3,28   |
| SEPTIEMBRE      | -5,86  | -8,39   | -3,48   | -5,67              | -5,99   | -5,33   | -5,88        | -8,65   | -3,31   |
| OCTUBRE         | -5,91  | -8,42   | -3,55   | -6,90              | -7,46   | -6,29   | -5,81        | -8,53   | -3,29   |
| NOVIEMBRE       | -6,17  | -8,97   | -3,54   | -7,84              | -8,78   | -6,81   | -6,00        | -9,00   | -3,23   |
| DICIEMBRE       | -5,39  | -7,94   | -2,97   | -5,97              | -6,62   | -5,26   | -5,34        | -8,08   | -2,76   |
| <b>AÑO 2015</b> |        |         |         |                    |         |         |              |         |         |
| ENERO           | -6,00  | -8,54   | -3,60   | -10,29             | -10,19  | -10,40  | -5,58        | -8,36   | -2,99   |
| FEBRERO         | -6,24  | -9,28   | -3,38   | -9,61              | -10,14  | -9,03   | -5,91        | -9,19   | -2,87   |
| MARZO           | -7,17  | -10,34  | -4,20   | -9,53              | -9,92   | -9,10   | -6,94        | -10,38  | -3,76   |
| ABRIL           | -7,50  | -11,41  | -3,84   | -8,17              | -9,15   | -7,07   | -7,43        | -11,65  | -3,56   |
| MAYO            | -7,82  | -11,75  | -4,20   | -9,06              | -9,79   | -8,27   | -7,69        | -11,96  | -3,84   |
| JUNIO           | -7,40  | -11,31  | -3,86   | -10,53             | -11,32  | -9,65   | -7,11        | -11,30  | -3,37   |
| JULIO           | -8,45  | -12,42  | -4,88   | -14,31             | -15,51  | -12,98  | -7,88        | -12,09  | -4,17   |
| AGOSTO          | -8,13  | -12,12  | -4,53   | -13,43             | -14,81  | -11,94  | -7,62        | -11,84  | -3,89   |
| SEPTIEMBRE      | -7,95  | -11,76  | -4,55   | -12,39             | -13,85  | -10,83  | -7,50        | -11,53  | -3,97   |
| OCTUBRE         | -7,74  | -11,27  | -4,59   | -11,33             | -12,31  | -10,28  | -7,37        | -11,15  | -4,06   |
| NOVIEMBRE       | -8,04  | -11,68  | -4,81   | -11,93             | -13,06  | -10,71  | -7,65        | -11,53  | -4,27   |
| DICIEMBRE       | -7,96  | -11,23  | -5,01   | -11,80             | -12,62  | -10,91  | -7,60        | -11,09  | -4,50   |
| <b>AÑO 2016</b> |        |         |         |                    |         |         |              |         |         |
| ENERO           | -8,28  | -11,51  | -5,39   | -12,12             | -12,86  | -11,32  | -7,93        | -11,38  | -4,90   |
| FEBRERO         | -7,96  | -10,69  | -5,54   | -9,52              | -9,87   | -9,14   | -7,81        | -10,78  | -5,24   |
| MARZO           | -8,02  | -10,40  | -5,94   | -11,12             | -11,58  | -10,61  | -7,73        | -10,27  | -5,54   |
| ABRIL           | -7,43  | -9,81   | -5,38   | -10,72             | -10,82  | -10,61  | -7,11        | -9,70   | -4,93   |
| MAYO            | -7,68  | -10,08  | -5,65   | -12,37             | -12,76  | -11,95  | -7,23        | -9,78   | -5,12   |
| JUNIO           | -8,57  | -11,29  | -6,30   | -12,80             | -13,49  | -12,05  | -8,19        | -11,06  | -5,84   |
| JULIO           | -8,98  | -11,85  | -6,59   | -14,31             | -15,10  | -13,45  | -8,49        | -11,51  | -6,05   |
| AGOSTO          | -9,11  | -11,97  | -6,73   | -14,79             | -15,60  | -13,93  | -8,60        | -11,60  | -6,16   |
| SEPTIEMBRE      | -9,13  | -11,94  | -6,81   | -13,98             | -14,43  | -13,52  | -8,66        | -11,67  | -6,24   |
| OCTUBRE         | -9,85  | -12,86  | -7,35   | -14,24             | -14,93  | -13,51  | -9,42        | -12,63  | -6,82   |
| NOVIEMBRE       | -8,66  | -11,14  | -6,63   | -11,31             | -11,38  | -11,23  | -8,41        | -11,12  | -6,23   |
| DICIEMBRE       | -9,54  | -12,42  | -7,10   | -13,91             | -14,61  | -13,17  | -9,14        | -12,19  | -6,62   |
| <b>AÑO 2017</b> |        |         |         |                    |         |         |              |         |         |
| ENERO           | -9,41  | -12,49  | -6,83   | -12,32             | -13,27  | -11,29  | -9,15        | -12,41  | -6,48   |
| FEBRERO         | -9,68  | -12,93  | -6,97   | -13,97             | -14,77  | -13,10  | -9,29        | -12,73  | -6,48   |
| MARZO           | -9,58  | -13,33  | -6,45   | -13,75             | -14,68  | -12,73  | -9,20        | -13,18  | -5,95   |
| ABRIL           | -10,92 | -14,44  | -8,04   | -17,87             | -18,89  | -16,76  | -10,28       | -13,96  | -7,34   |
| MAYO            | -11,06 | -14,85  | -8,00   | -17,49             | -18,54  | -16,37  | -10,47       | -14,46  | -7,34   |
| JUNIO           | -10,73 | -14,53  | -7,72   | -16,47             | -17,12  | -15,78  | -10,23       | -14,26  | -7,13   |
| JULIO           | -9,43  | -12,93  | -6,68   | -11,94             | -12,47  | -11,37  | -9,21        | -12,98  | -6,34   |
| AGOSTO          | -8,52  | -11,87  | -5,90   | -9,50              | -10,19  | -8,78   | -8,44        | -12,04  | -5,69   |
| SEPTIEMBRE      | -8,34  | -11,61  | -5,79   | -6,72              | -7,41   | -6,01   | -8,48        | -12,05  | -5,77   |
| OCTUBRE         | -7,91  | -11,29  | -5,28   | -6,85              | -7,75   | -5,93   | -8,01        | -11,67  | -5,23   |
| NOVIEMBRE       | -8,33  | -11,91  | -5,52   | -10,49             | -11,67  | -9,26   | -8,12        | -11,94  | -5,22   |
| DICIEMBRE       | -7,84  | -11,12  | -5,22   | -8,88              | -9,37   | -8,37   | -7,75        | -11,29  | -4,99   |
| <b>AÑO 2018</b> |        |         |         |                    |         |         |              |         |         |
| ENERO           | -7,54  | -10,87  | -4,93   | -9,71              | -10,41  | -8,98   | -7,36        | -10,91  | -4,63   |
| FEBRERO         | -7,48  | -10,60  | -5,04   | -8,45              | -9,36   | -7,49   | -7,40        | -10,73  | -4,86   |
| MARZO           | -7,56  | -10,01  | -5,65   | -8,36              | -8,79   | -7,90   | -7,49        | -10,14  | -5,49   |
| ABRIL           | -6,64  | -9,56   | -4,41   | -4,72              | -5,37   | -4,03   | -6,80        | -9,99   | -4,44   |
| MAYO            | -6,04  | -8,90   | -3,91   | -4,10              | -4,71   | -3,47   | -6,20        | -9,32   | -3,94   |
| JUNIO           | -5,97  | -9,02   | -3,73   | -4,27              | -5,18   | -3,30   | -6,10        | -9,40   | -3,76   |
| JULIO           | -6,02  | -9,10   | -3,78   | -6,13              | -7,44   | -4,76   | -6,01        | -9,26   | -3,71   |
| AGOSTO          | -5,92  | -8,69   | -3,89   | -6,62              | -7,57   | -5,65   | -5,86        | -8,81   | -3,76   |
| SEPTIEMBRE      | -6,09  | -8,78   | -4,13   | -8,60              | -8,90   | -8,30   | -5,86        | -8,76   | -3,80   |
| OCTUBRE         | -6,12  | -8,54   | -4,35   | -7,78              | -7,87   | -7,69   | -5,97        | -8,62   | -4,09   |
| NOVIEMBRE       | -6,37  | -8,37   | -4,91   | -9,22              | -9,04   | -9,41   | -6,11        | -8,30   | -4,56   |
| DICIEMBRE       |        |         |         |                    |         |         |              |         |         |

**PARO REGISTRADO SEGÚN SECTOR DE ACTIVIDAD ECONÓMICA Y PORCENTAJE DE VARIACIÓN MENSUAL. SERIES**

|                 | TOTAL     |       | AGRICULTURA |       | INDUSTRIA |       | CONSTRUCCIÓN |       | SERVICIOS |       | SIN EMP.ANTERIOR |       |
|-----------------|-----------|-------|-------------|-------|-----------|-------|--------------|-------|-----------|-------|------------------|-------|
|                 | ABSOLUTO  | %     | ABSOLUTO    | %     | ABSOLUTO  | %     | ABSOLUTO     | %     | ABSOLUTO  | %     | ABSOLUTO         | %     |
| <b>AÑO 2014</b> |           |       |             |       |           |       |              |       |           |       |                  |       |
| ENERO           | 4.814.435 | 2,41  | 208.174     | 4,05  | 512.531   | 0,70  | 649.211      | -0,53 | 3.071.282 | 3,35  | 373.237          | 1,46  |
| FEBRERO         | 4.812.486 | -0,04 | 216.083     | 3,80  | 507.583   | -0,97 | 643.061      | -0,95 | 3.067.530 | -0,12 | 378.229          | 1,34  |
| MARZO           | 4.795.866 | -0,35 | 230.937     | 6,87  | 502.018   | -1,10 | 629.169      | -2,16 | 3.046.322 | -0,69 | 387.420          | 2,43  |
| ABRIL           | 4.684.301 | -2,33 | 224.699     | -2,70 | 493.736   | -1,65 | 617.966      | -1,78 | 2.961.616 | -2,78 | 386.284          | -0,29 |
| MAYO            | 4.572.385 | -2,39 | 215.807     | -3,96 | 479.471   | -2,89 | 593.772      | -3,92 | 2.896.348 | -2,20 | 386.987          | 0,18  |
| JUNIO           | 4.449.701 | -2,68 | 220.465     | 2,16  | 463.961   | -3,23 | 574.631      | -3,22 | 2.812.743 | -2,89 | 377.901          | -2,35 |
| JULIO           | 4.419.860 | -0,67 | 220.889     | 0,19  | 454.163   | -2,11 | 559.917      | -2,56 | 2.800.225 | -0,45 | 384.666          | 1,79  |
| AGOSTO          | 4.427.930 | 0,18  | 213.995     | -3,12 | 459.943   | 1,27  | 560.079      | 0,03  | 2.815.386 | 0,54  | 378.527          | -1,60 |
| SEPTIEMBRE      | 4.447.650 | 0,45  | 199.139     | -6,94 | 453.223   | -1,46 | 548.465      | -2,07 | 2.856.994 | 1,48  | 389.829          | 2,99  |
| OCTUBRE         | 4.526.804 | 1,78  | 223.745     | 12,36 | 456.266   | 0,67  | 539.490      | -1,64 | 2.918.218 | 2,14  | 389.085          | -0,19 |
| NOVIEMBRE       | 4.512.116 | -0,32 | 215.165     | -3,83 | 450.962   | -1,16 | 530.425      | -1,68 | 2.927.158 | 0,31  | 388.406          | -0,17 |
| DICIEMBRE       | 4.447.711 | -1,43 | 212.526     | -1,23 | 453.397   | 0,54  | 543.114      | 2,39  | 2.861.883 | -2,23 | 376.791          | -2,99 |
| <b>AÑO 2015</b> |           |       |             |       |           |       |              |       |           |       |                  |       |
| ENERO           | 4.525.691 | 1,75  | 228.384     | 7,46  | 452.644   | -0,17 | 535.257      | -1,45 | 2.938.627 | 2,68  | 370.779          | -1,60 |
| FEBRERO         | 4.512.153 | -0,30 | 228.851     | 0,20  | 446.109   | -1,44 | 525.166      | -1,89 | 2.938.404 | -0,01 | 373.623          | 0,77  |
| MARZO           | 4.451.939 | -1,33 | 224.790     | -1,77 | 439.216   | -1,55 | 516.319      | -1,68 | 2.889.380 | -1,67 | 382.234          | 2,30  |
| ABRIL           | 4.333.016 | -2,67 | 209.571     | -6,77 | 427.661   | -2,63 | 496.870      | -3,77 | 2.816.496 | -2,52 | 382.418          | 0,05  |
| MAYO            | 4.215.031 | -2,72 | 195.429     | -6,75 | 414.787   | -3,01 | 479.350      | -3,53 | 2.747.670 | -2,44 | 377.795          | -1,21 |
| JUNIO           | 4.120.304 | -2,25 | 202.456     | 3,60  | 400.648   | -3,41 | 467.644      | -2,44 | 2.685.783 | -2,25 | 363.773          | -3,71 |
| JULIO           | 4.046.276 | -1,80 | 200.131     | -1,15 | 389.367   | -2,82 | 457.133      | -2,25 | 2.641.480 | -1,65 | 358.165          | -1,54 |
| AGOSTO          | 4.067.955 | 0,54  | 194.167     | -2,98 | 395.169   | 1,49  | 461.776      | 1,02  | 2.664.356 | 0,87  | 352.487          | -1,59 |
| SEPTIEMBRE      | 4.094.042 | 0,64  | 181.720     | -6,41 | 391.140   | -1,02 | 451.874      | -2,14 | 2.707.511 | 1,62  | 361.797          | 2,64  |
| OCTUBRE         | 4.176.369 | 2,01  | 203.315     | 11,88 | 394.046   | 0,74  | 448.039      | -0,85 | 2.768.583 | 2,26  | 362.386          | 0,16  |
| NOVIEMBRE       | 4.149.298 | -0,65 | 196.162     | -3,52 | 388.735   | -1,35 | 437.821      | -2,28 | 2.767.128 | -0,05 | 359.452          | -0,81 |
| DICIEMBRE       | 4.093.508 | -1,34 | 194.029     | -1,09 | 393.580   | 1,25  | 453.291      | 3,53  | 2.705.792 | -2,22 | 346.816          | -3,52 |
| <b>AÑO 2016</b> |           |       |             |       |           |       |              |       |           |       |                  |       |
| ENERO           | 4.150.755 | 1,40  | 197.934     | 2,01  | 393.105   | -0,12 | 448.470      | -1,06 | 2.772.921 | 2,48  | 338.325          | -2,45 |
| FEBRERO         | 4.152.986 | 0,05  | 211.963     | 7,09  | 389.111   | -1,02 | 441.746      | -1,50 | 2.763.168 | -0,35 | 346.998          | 2,56  |
| MARZO           | 4.094.770 | -1,40 | 210.701     | -0,60 | 385.671   | -0,88 | 439.096      | -0,60 | 2.708.739 | -1,97 | 350.563          | 1,03  |
| ABRIL           | 4.011.171 | -2,04 | 200.284     | -4,94 | 376.153   | -2,47 | 424.906      | -3,23 | 2.657.932 | -1,88 | 351.896          | 0,38  |
| MAYO            | 3.891.403 | -2,99 | 188.224     | -6,02 | 366.676   | -2,52 | 409.757      | -3,57 | 2.579.526 | -2,95 | 347.220          | -1,33 |
| JUNIO           | 3.767.054 | -3,20 | 188.634     | 0,22  | 353.062   | -3,71 | 395.212      | -3,55 | 2.494.766 | -3,29 | 335.380          | -3,41 |
| JULIO           | 3.683.061 | -2,23 | 184.654     | -2,11 | 343.013   | -2,85 | 384.992      | -2,59 | 2.443.491 | -2,06 | 326.911          | -2,53 |
| AGOSTO          | 3.697.496 | 0,39  | 178.636     | -3,26 | 348.897   | 1,72  | 388.540      | 0,92  | 2.461.922 | 0,75  | 319.501          | -2,27 |
| SEPTIEMBRE      | 3.720.297 | 0,62  | 166.129     | -7,00 | 345.552   | -0,96 | 378.556      | -2,57 | 2.501.190 | 1,60  | 328.870          | 2,93  |
| OCTUBRE         | 3.764.982 | 1,20  | 179.542     | 8,07  | 346.588   | 0,30  | 372.201      | -1,68 | 2.535.953 | 1,39  | 330.698          | 0,56  |
| NOVIEMBRE       | 3.789.823 | 0,66  | 183.450     | 2,18  | 342.786   | -1,10 | 367.677      | -1,22 | 2.563.637 | 1,09  | 332.273          | 0,48  |
| DICIEMBRE       | 3.702.974 | -2,29 | 169.375     | -7,67 | 345.571   | 0,81  | 376.042      | 2,28  | 2.497.739 | -2,57 | 314.247          | -5,43 |
| <b>AÑO 2017</b> |           |       |             |       |           |       |              |       |           |       |                  |       |
| ENERO           | 3.760.231 | 1,55  | 173.477     | 2,42  | 344.468   | -0,32 | 368.209      | -2,08 | 2.564.668 | 2,68  | 309.409          | -1,54 |
| FEBRERO         | 3.750.876 | -0,25 | 183.211     | 5,61  | 341.080   | -0,98 | 361.533      | -1,81 | 2.550.930 | -0,54 | 314.122          | 1,52  |
| MARZO           | 3.702.317 | -1,29 | 184.592     | 0,75  | 335.421   | -1,66 | 352.703      | -2,44 | 2.510.997 | -1,57 | 318.604          | 1,43  |
| ABRIL           | 3.573.036 | -3,49 | 173.262     | -6,14 | 327.157   | -2,46 | 343.759      | -2,54 | 2.414.325 | -3,85 | 314.533          | -1,28 |
| MAYO            | 3.461.128 | -3,13 | 161.585     | -6,74 | 316.433   | -3,28 | 328.852      | -4,34 | 2.343.331 | -2,94 | 310.927          | -1,15 |
| JUNIO           | 3.362.811 | -2,84 | 168.834     | 4,49  | 306.385   | -3,18 | 318.684      | -3,09 | 2.268.230 | -3,20 | 300.678          | -3,30 |
| JULIO           | 3.335.924 | -0,80 | 169.542     | 0,42  | 301.128   | -1,72 | 314.541      | -1,30 | 2.250.574 | -0,78 | 300.139          | -0,18 |
| AGOSTO          | 3.382.324 | 1,39  | 162.498     | -4,15 | 308.405   | 2,42  | 322.352      | 2,48  | 2.292.133 | 1,85  | 296.936          | -1,07 |
| SEPTIEMBRE      | 3.410.182 | 0,82  | 157.660     | -2,98 | 304.783   | -1,17 | 312.685      | -3,00 | 2.321.734 | 1,29  | 313.320          | 5,52  |
| OCTUBRE         | 3.467.026 | 1,67  | 166.854     | 5,83  | 306.811   | 0,67  | 307.495      | -1,66 | 2.372.719 | 2,20  | 313.147          | -0,06 |
| NOVIEMBRE       | 3.474.281 | 0,21  | 163.925     | -1,76 | 303.834   | -0,97 | 303.768      | -1,21 | 2.395.767 | 0,97  | 306.987          | -1,97 |
| DICIEMBRE       | 3.412.781 | -1,77 | 155.111     | -5,38 | 306.563   | 0,90  | 314.300      | 3,47  | 2.344.487 | -2,14 | 292.320          | -4,78 |
| <b>AÑO 2018</b> |           |       |             |       |           |       |              |       |           |       |                  |       |
| ENERO           | 3.476.528 | 1,87  | 157.528     | 1,56  | 307.338   | 0,25  | 309.146      | -1,64 | 2.416.955 | 3,09  | 285.561          | -2,31 |
| FEBRERO         | 3.470.248 | -0,18 | 168.374     | 6,89  | 303.328   | -1,30 | 305.346      | -1,23 | 2.401.822 | -0,63 | 291.378          | 2,04  |
| MARZO           | 3.422.551 | -1,37 | 168.823     | 0,27  | 301.657   | -0,55 | 306.938      | 0,52  | 2.348.917 | -2,20 | 296.216          | 1,66  |
| ABRIL           | 3.335.868 | -2,53 | 159.261     | -5,66 | 294.617   | -2,33 | 293.023      | -4,53 | 2.291.310 | -2,45 | 297.657          | 0,49  |
| MAYO            | 3.252.130 | -2,51 | 151.229     | -5,04 | 286.390   | -2,79 | 281.769      | -3,84 | 2.237.768 | -2,34 | 294.974          | -0,90 |
| JUNIO           | 3.162.162 | -2,77 | 153.802     | 1,70  | 277.267   | -3,19 | 272.362      | -3,34 | 2.171.070 | -2,98 | 287.661          | -2,48 |
| JULIO           | 3.135.021 | -0,86 | 153.231     | -0,37 | 273.095   | -1,50 | 269.712      | -0,97 | 2.154.891 | -0,75 | 284.092          | -1,24 |
| AGOSTO          | 3.182.068 | 1,50  | 148.669     | -2,98 | 281.205   | 2,97  | 278.958      | 3,43  | 2.194.649 | 1,85  | 278.587          | -1,94 |
| SEPTIEMBRE      | 3.202.509 | 0,64  | 140.232     | -5,68 | 278.790   | -0,86 | 271.531      | -2,66 | 2.223.594 | 1,32  | 288.362          | 3,51  |
| OCTUBRE         | 3.254.703 | 1,63  | 149.533     | 6,63  | 281.611   | 1,01  | 267.836      | -1,36 | 2.266.813 | 1,94  | 288.910          | 0,19  |
| NOVIEMBRE       | 3.252.867 | -0,06 | 149.163     | -0,25 | 280.163   | -0,51 | 267.681      | -0,06 | 2.274.905 | 0,36  | 280.955          | -2,75 |
| DICIEMBRE       |           |       |             |       |           |       |              |       |           |       |                  |       |

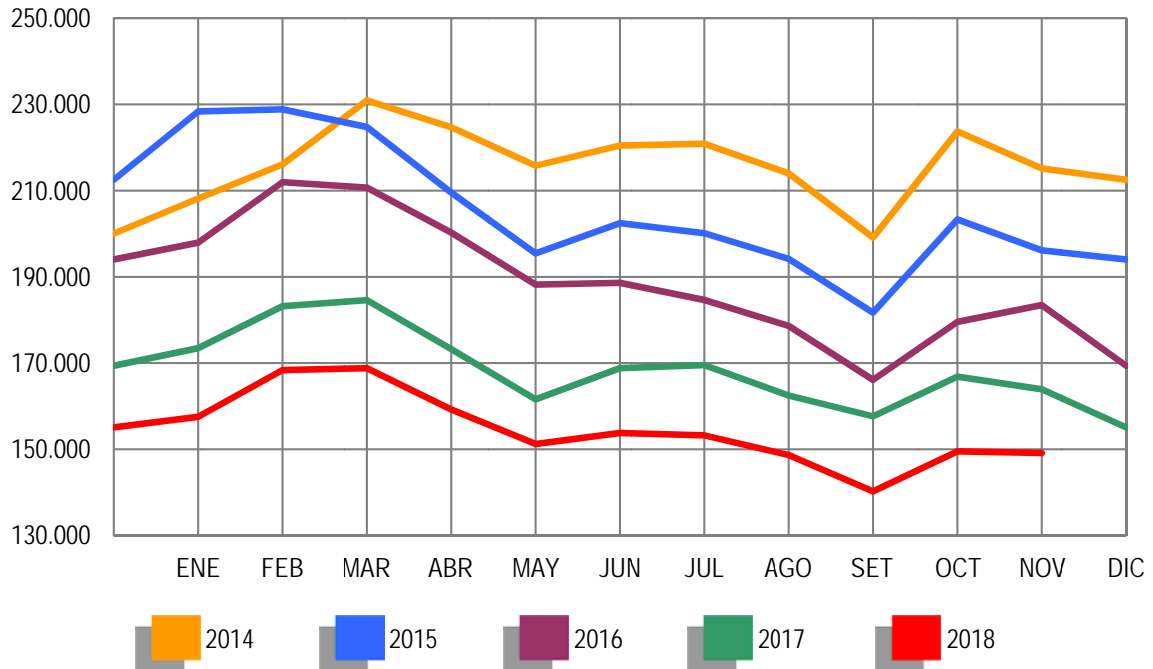
**PARO REGISTRADO. VARIACIÓN INTERANUAL SEGÚN SECTOR DE ACTIVIDAD ECONÓMICA. SERIES**

|                 | TOTAL    |        | AGRICULTURA |        | INDUSTRIA |        | CONSTRUCCIÓN |        | SERVICIOS |       | SIN EMP.ANTERIOR |        |
|-----------------|----------|--------|-------------|--------|-----------|--------|--------------|--------|-----------|-------|------------------|--------|
|                 | ABSOLUTO | %      | ABSOLUTO    | %      | ABSOLUTO  | %      | ABSOLUTO     | %      | ABSOLUTO  | %     | ABSOLUTO         | %      |
| <b>AÑO 2014</b> |          |        |             |        |           |        |              |        |           |       |                  |        |
| ENERO           | -166.343 | -3,34  | 4.995       | 2,46   | -38.287   | -6,95  | -110.098     | -14,50 | -31.192   | -1,01 | 8.239            | 2,26   |
| FEBRERO         | -227.736 | -4,52  | 4.917       | 2,33   | -44.816   | -8,11  | -117.625     | -15,46 | -74.732   | -2,38 | 4.520            | 1,21   |
| MARZO           | -239.377 | -4,75  | 16.440      | 7,66   | -52.019   | -9,39  | -132.289     | -17,37 | -80.118   | -2,56 | 8.609            | 2,27   |
| ABRIL           | -304.892 | -6,11  | 18.232      | 8,83   | -55.597   | -10,12 | -124.793     | -16,80 | -146.417  | -4,71 | 3.683            | 0,96   |
| MAYO            | -318.543 | -6,51  | 18.745      | 9,51   | -61.011   | -11,29 | -130.350     | -18,00 | -150.349  | -4,93 | 4.422            | 1,16   |
| JUNIO           | -313.979 | -6,59  | 21.933      | 11,05  | -63.116   | -11,97 | -130.975     | -18,56 | -143.805  | -4,86 | 1.984            | 0,53   |
| JULIO           | -278.954 | -5,94  | 23.420      | 11,86  | -61.681   | -11,96 | -128.379     | -18,65 | -118.709  | -4,07 | 6.395            | 1,69   |
| AGOSTO          | -270.853 | -5,76  | 18.691      | 9,57   | -59.328   | -11,43 | -125.401     | -18,29 | -114.291  | -3,90 | 9.476            | 2,57   |
| SEPTIEMBRE      | -276.705 | -5,86  | 18.063      | 9,98   | -59.076   | -11,53 | -120.222     | -17,98 | -124.668  | -4,18 | 9.198            | 2,42   |
| OCTUBRE         | -284.579 | -5,91  | 19.181      | 9,38   | -58.298   | -11,33 | -118.830     | -18,05 | -132.314  | -4,34 | 5.682            | 1,48   |
| NOVIEMBRE       | -296.792 | -6,17  | 6.211       | 2,97   | -59.296   | -11,62 | -115.963     | -17,94 | -131.858  | -4,31 | 4.114            | 1,07   |
| DICIEMBRE       | -253.627 | -5,39  | 12.462      | 6,23   | -55.557   | -10,92 | -109.583     | -16,79 | -109.880  | -3,70 | 8.931            | 2,43   |
| <b>AÑO 2015</b> |          |        |             |        |           |        |              |        |           |       |                  |        |
| ENERO           | -288.744 | -6,00  | 20.210      | 9,71   | -59.887   | -11,68 | -113.954     | -17,55 | -132.655  | -4,32 | -2.458           | -0,66  |
| FEBRERO         | -300.333 | -6,24  | 12.768      | 5,91   | -61.474   | -12,11 | -117.895     | -18,33 | -129.126  | -4,21 | -4.606           | -1,22  |
| MARZO           | -343.927 | -7,17  | -6.147      | -2,66  | -62.802   | -12,51 | -112.850     | -17,94 | -156.942  | -5,15 | -5.186           | -1,34  |
| ABRIL           | -351.285 | -7,50  | -15.128     | -6,73  | -66.075   | -13,38 | -121.096     | -19,60 | -145.120  | -4,90 | -3.866           | -1,00  |
| MAYO            | -357.354 | -7,82  | -20.378     | -9,44  | -64.684   | -13,49 | -114.422     | -19,27 | -148.678  | -5,13 | -9.192           | -2,38  |
| JUNIO           | -329.397 | -7,40  | -18.009     | -8,17  | -63.313   | -13,65 | -106.987     | -18,62 | -126.960  | -4,51 | -14.128          | -3,74  |
| JULIO           | -373.584 | -8,45  | -20.758     | -9,40  | -64.796   | -14,27 | -102.784     | -18,36 | -158.745  | -5,67 | -26.501          | -6,89  |
| AGOSTO          | -359.975 | -8,13  | -19.828     | -9,27  | -64.774   | -14,08 | -98.303      | -17,55 | -151.030  | -5,36 | -26.040          | -6,88  |
| SEPTIEMBRE      | -353.608 | -7,95  | -17.419     | -8,75  | -62.083   | -13,70 | -96.591      | -17,61 | -149.483  | -5,23 | -28.032          | -7,19  |
| OCTUBRE         | -350.435 | -7,74  | -20.430     | -9,13  | -62.220   | -13,64 | -91.451      | -16,95 | -149.635  | -5,13 | -26.699          | -6,86  |
| NOVIEMBRE       | -362.818 | -8,04  | -19.003     | -8,83  | -62.227   | -13,80 | -92.604      | -17,46 | -160.030  | -5,47 | -28.954          | -7,45  |
| DICIEMBRE       | -354.203 | -7,96  | -18.497     | -8,70  | -59.817   | -13,19 | -89.823      | -16,54 | -156.091  | -5,45 | -29.975          | -7,96  |
| <b>AÑO 2016</b> |          |        |             |        |           |        |              |        |           |       |                  |        |
| ENERO           | -374.936 | -8,28  | -30.450     | -13,33 | -59.539   | -13,15 | -86.787      | -16,21 | -165.706  | -5,64 | -32.454          | -8,75  |
| FEBRERO         | -359.167 | -7,96  | -16.888     | -7,38  | -56.998   | -12,78 | -83.420      | -15,88 | -175.236  | -5,96 | -26.625          | -7,13  |
| MARZO           | -357.169 | -8,02  | -14.089     | -6,27  | -53.545   | -12,19 | -77.223      | -14,96 | -180.641  | -6,25 | -31.671          | -8,29  |
| ABRIL           | -321.845 | -7,43  | -9.287      | -4,43  | -51.508   | -12,04 | -71.964      | -14,48 | -158.564  | -5,63 | -30.522          | -7,98  |
| MAYO            | -323.628 | -7,68  | -7.205      | -3,69  | -48.111   | -11,60 | -69.593      | -14,52 | -168.144  | -6,12 | -30.575          | -8,09  |
| JUNIO           | -353.250 | -8,57  | -13.822     | -6,83  | -47.586   | -11,88 | -72.432      | -15,49 | -191.017  | -7,11 | -28.393          | -7,81  |
| JULIO           | -363.215 | -8,98  | -15.477     | -7,73  | -46.354   | -11,90 | -72.141      | -15,78 | -197.989  | -7,50 | -31.254          | -8,73  |
| AGOSTO          | -370.459 | -9,11  | -15.531     | -8,00  | -46.272   | -11,71 | -73.236      | -15,86 | -202.434  | -7,60 | -32.986          | -9,36  |
| SEPTIEMBRE      | -373.745 | -9,13  | -15.591     | -8,58  | -45.588   | -11,66 | -73.318      | -16,23 | -206.321  | -7,62 | -32.927          | -9,10  |
| OCTUBRE         | -411.387 | -9,85  | -23.773     | -11,69 | -47.458   | -12,04 | -75.838      | -16,93 | -232.630  | -8,40 | -31.688          | -8,74  |
| NOVIEMBRE       | -359.475 | -8,66  | -12.712     | -6,48  | -45.949   | -11,82 | -70.144      | -16,02 | -203.491  | -7,35 | -27.179          | -7,56  |
| DICIEMBRE       | -390.534 | -9,54  | -24.654     | -12,71 | -48.009   | -12,20 | -77.249      | -17,04 | -208.053  | -7,69 | -32.569          | -9,39  |
| <b>AÑO 2017</b> |          |        |             |        |           |        |              |        |           |       |                  |        |
| ENERO           | -390.524 | -9,41  | -24.457     | -12,36 | -48.637   | -12,37 | -80.261      | -17,90 | -208.253  | -7,51 | -28.916          | -8,55  |
| FEBRERO         | -402.110 | -9,68  | -28.752     | -13,56 | -48.031   | -12,34 | -80.213      | -18,16 | -212.238  | -7,68 | -32.876          | -9,47  |
| MARZO           | -392.453 | -9,58  | -26.109     | -12,39 | -50.250   | -13,03 | -86.393      | -19,68 | -197.742  | -7,30 | -31.959          | -9,12  |
| ABRIL           | -438.135 | -10,92 | -27.022     | -13,49 | -48.996   | -13,03 | -81.147      | -19,10 | -243.607  | -9,17 | -37.363          | -10,62 |
| MAYO            | -430.275 | -11,06 | -26.639     | -14,15 | -50.243   | -13,70 | -80.905      | -19,74 | -236.195  | -9,16 | -36.293          | -10,45 |
| JUNIO           | -404.243 | -10,73 | -19.800     | -10,50 | -46.677   | -13,22 | -76.528      | -19,36 | -226.536  | -9,08 | -34.702          | -10,35 |
| JULIO           | -347.137 | -9,43  | -15.112     | -8,18  | -41.885   | -12,21 | -70.451      | -18,30 | -192.917  | -7,90 | -26.772          | -8,19  |
| AGOSTO          | -315.172 | -8,52  | -16.138     | -9,03  | -40.492   | -11,61 | -66.188      | -17,04 | -169.789  | -6,90 | -22.565          | -7,06  |
| SEPTIEMBRE      | -310.115 | -8,34  | -8.469      | -5,10  | -40.769   | -11,80 | -65.871      | -17,40 | -179.456  | -7,17 | -15.550          | -4,73  |
| OCTUBRE         | -297.956 | -7,91  | -12.688     | -7,07  | -39.777   | -11,48 | -64.706      | -17,38 | -163.234  | -6,44 | -17.551          | -5,31  |
| NOVIEMBRE       | -315.542 | -8,33  | -19.525     | -10,64 | -38.952   | -11,36 | -63.909      | -17,38 | -167.870  | -6,55 | -25.286          | -7,61  |
| DICIEMBRE       | -290.193 | -7,84  | -14.264     | -8,42  | -39.008   | -11,29 | -61.742      | -16,42 | -153.252  | -6,14 | -21.927          | -6,98  |
| <b>AÑO 2018</b> |          |        |             |        |           |        |              |        |           |       |                  |        |
| ENERO           | -283.703 | -7,54  | -15.949     | -9,19  | -37.130   | -10,78 | -59.063      | -16,04 | -147.713  | -5,76 | -23.848          | -7,71  |
| FEBRERO         | -280.628 | -7,48  | -14.837     | -8,10  | -37.752   | -11,07 | -56.187      | -15,54 | -149.108  | -5,85 | -22.744          | -7,24  |
| MARZO           | -279.766 | -7,56  | -15.769     | -8,54  | -33.764   | -10,07 | -45.765      | -12,98 | -162.080  | -6,45 | -22.388          | -7,03  |
| ABRIL           | -237.168 | -6,64  | -14.001     | -8,08  | -32.540   | -9,95  | -50.736      | -14,76 | -123.015  | -5,10 | -16.876          | -5,37  |
| MAYO            | -208.998 | -6,04  | -10.356     | -6,41  | -30.043   | -9,49  | -47.083      | -14,32 | -105.563  | -4,50 | -15.953          | -5,13  |
| JUNIO           | -200.649 | -5,97  | -15.032     | -8,90  | -29.118   | -9,50  | -46.322      | -14,54 | -97.160   | -4,28 | -13.017          | -4,33  |
| JULIO           | -200.903 | -6,02  | -16.311     | -9,62  | -28.033   | -9,31  | -44.829      | -14,25 | -95.683   | -4,25 | -16.047          | -5,35  |
| AGOSTO          | -200.256 | -5,92  | -13.829     | -8,51  | -27.200   | -8,82  | -43.394      | -13,46 | -97.484   | -4,25 | -18.349          | -6,18  |
| SEPTIEMBRE      | -207.673 | -6,09  | -17.428     | -11,05 | -25.993   | -8,53  | -41.154      | -13,16 | -98.140   | -4,23 | -24.958          | -7,97  |
| OCTUBRE         | -212.323 | -6,12  | -17.321     | -10,38 | -25.200   | -8,21  | -39.659      | -12,90 | -105.906  | -4,46 | -24.237          | -7,74  |
| NOVIEMBRE       | -221.414 | -6,37  | -14.762     | -9,01  | -23.671   | -7,79  | -36.087      | -11,88 | -120.862  | -5,04 | -26.032          | -8,48  |
| DICIEMBRE       |          |        |             |        |           |        |              |        |           |       |                  |        |

EVOLUCIÓN DEL PARO REGISTRADO POR SECTORES

2014 - 2018

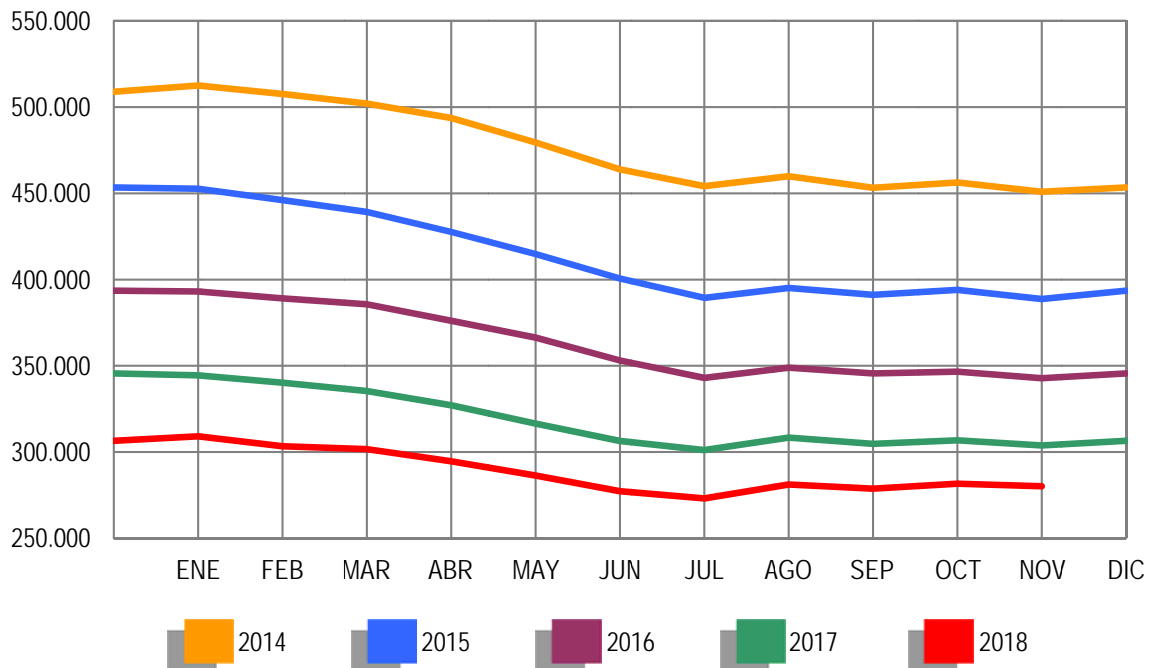
AGRICULTURA



EVOLUCIÓN DEL PARO REGISTRADO POR SECTORES

2014 - 2018

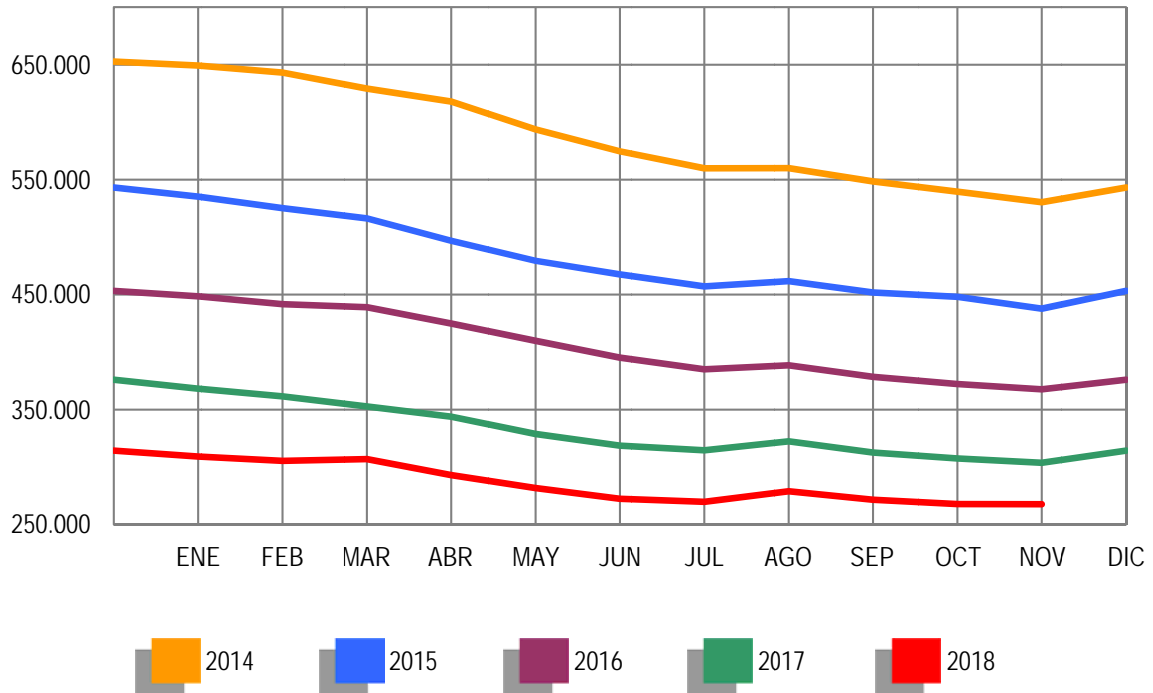
INDUSTRIA



EVOLUCIÓN DEL PARO REGISTRADO POR SECTORES

2014 - 2018

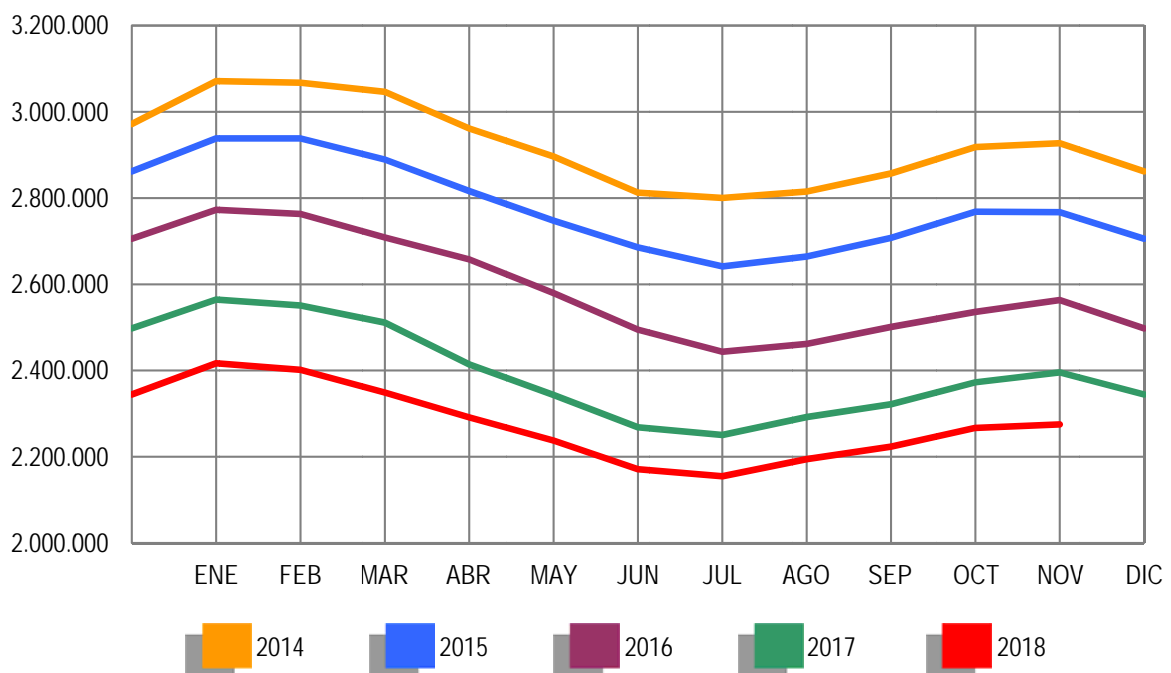
CONSTRUCCIÓN



EVOLUCIÓN DEL PARO REGISTRADO POR SECTORES

2014 - 2018

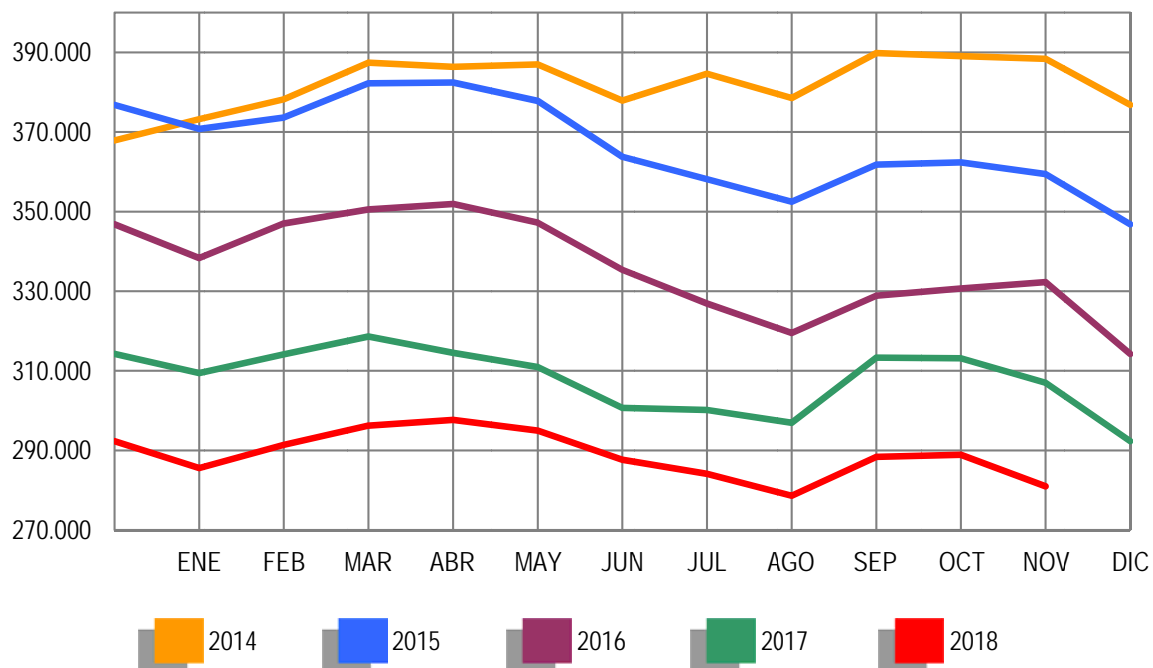
SERVICIOS



EVOLUCIÓN DEL PARO REGISTRADO POR SECTORES

2014 - 2018

COLECTIVO SIN EMPLEO ANTERIOR





NOVIEMBRE 2018

**PARO REGISTRADO (EXTRANJEROS) POR SEXO, EDAD Y SECTOR DE ACTIVIDAD ECONÓMICA**

|                     | TOTAL   | VARIACIÓN |          |          |          | ZONA ORIGEN      |                    |
|---------------------|---------|-----------|----------|----------|----------|------------------|--------------------|
|                     |         | MENSUAL   |          | ANUAL    |          | PAIS COMUNITARIO | PAIS EXTRACOMUNIT. |
|                     |         | ABSOLUTA  | RELATIVA | ABSOLUTA | RELATIVA |                  |                    |
| TOTAL               | 401.837 | 11.647    | 2,98     | -19.628  | -4,66    | 145.373          | 256.464            |
| SEXO:               |         |           |          |          |          |                  |                    |
| HOMBRES             | 170.365 | 3.847     | 2,31     | -16.886  | -9,02    | 61.146           | 109.219            |
| MUJERES             | 231.472 | 7.800     | 3,49     | -2.742   | -1,17    | 84.227           | 147.245            |
| MENORES DE 25 AÑOS: |         |           |          |          |          |                  |                    |
| HOMBRES             | 12.360  | 577       | 4,90     | -1.207   | -8,90    | 4.289            | 8.071              |
| MUJERES             | 14.458  | 376       | 2,67     | -967     | -6,27    | 4.949            | 9.509              |
| TOTAL               | 26.818  | 953       | 3,68     | -2.174   | -7,50    | 9.238            | 17.580             |
| MAYORES DE 25 AÑOS: |         |           |          |          |          |                  |                    |
| HOMBRES             | 158.005 | 3.270     | 2,11     | -15.679  | -9,03    | 56.857           | 101.148            |
| MUJERES             | 217.014 | 7.424     | 3,54     | -1.775   | -0,81    | 79.278           | 137.736            |
| TOTAL               | 375.019 | 10.694    | 2,94     | -17.454  | -4,45    | 136.135          | 238.884            |
| SECTOR:             |         |           |          |          |          |                  |                    |
| AGRICULTURA         | 37.957  | 813       | 2,19     | -4.116   | -9,78    | 15.890           | 22.067             |
| INDUSTRIA           | 20.237  | 263       | 1,32     | -994     | -4,68    | 8.666            | 11.571             |
| CONSTRUCCIÓN        | 36.748  | 205       | 0,56     | -4.831   | -11,62   | 14.024           | 22.724             |
| SERVICIOS           | 246.242 | 9.878     | 4,18     | -7.847   | -3,09    | 94.084           | 152.158            |
| SIN EMPLEO ANTERIOR | 60.653  | 488       | 0,81     | -1.840   | -2,94    | 12.709           | 47.944             |

**PARO REGISTRADO (EXTRANJEROS) POR COMUNIDADES AUTÓNOMAS**

| COMUNIDADES AUTÓNOMAS  | TOTAL          | VARIACIÓN     |             |                |              | ZONA ORIGEN      |                    |
|------------------------|----------------|---------------|-------------|----------------|--------------|------------------|--------------------|
|                        |                | MENSUAL       |             | ANUAL          |              | PAIS COMUNITARIO | PAIS EXTRACOMUNIT. |
|                        |                | ABSOLUTA      | RELATIVA    | ABSOLUTA       | RELATIVA     |                  |                    |
| ANDALUCIA              | 58.146         | 2.368         | 4,25        | -790           | -1,34        | 22.673           | 35.473             |
| ARAGON                 | 14.031         | 434           | 3,19        | -1.011         | -6,72        | 6.182            | 7.849              |
| PRINCIPADO DE ASTURIAS | 5.651          | 230           | 4,24        | -122           | -2,11        | 2.406            | 3.245              |
| ILLES BALEARS          | 14.619         | 3.601         | 32,68       | -213           | -1,44        | 6.390            | 8.229              |
| CANARIAS               | 19.141         | 450           | 2,41        | 734            | 3,99         | 8.214            | 10.927             |
| CANTABRIA              | 3.657          | 180           | 5,18        | -138           | -3,64        | 1.115            | 2.542              |
| CASTILLA-LA MANCHA     | 18.635         | -549          | -2,86       | -1.004         | -5,11        | 9.263            | 9.372              |
| CASTILLA Y LEON        | 13.952         | 520           | 3,87        | -1.084         | -7,21        | 6.916            | 7.036              |
| CATALUÑA               | 81.277         | 2.511         | 3,19        | -6.075         | -6,95        | 19.492           | 61.785             |
| COM. VALENCIANA        | 55.916         | 569           | 1,03        | -1.609         | -2,80        | 24.547           | 31.369             |
| EXTREMADURA            | 3.849          | 166           | 4,51        | -243           | -5,94        | 1.692            | 2.157              |
| GALICIA                | 9.896          | 282           | 2,93        | -309           | -3,03        | 3.859            | 6.037              |
| COM. DE MADRID         | 56.612         | 589           | 1,05        | -4.730         | -7,71        | 22.386           | 34.226             |
| REGION DE MURCIA       | 13.627         | 278           | 2,08        | -1.075         | -7,31        | 2.952            | 10.675             |
| COM. FORAL DE NAVARRA  | 6.347          | -46           | -0,72       | -303           | -4,56        | 2.146            | 4.201              |
| PAIS VASCO             | 19.557         | 141           | 0,73        | -1.150         | -5,55        | 3.818            | 15.739             |
| LA RIOJA               | 3.249          | 78            | 2,46        | -95            | -2,84        | 1.279            | 1.970              |
| CEUTA                  | 1.540          | 8             | 0,52        | -54            | -3,39        | 14               | 1.526              |
| MELILLA                | 2.135          | -163          | -7,09       | -357           | -14,33       | 29               | 2.106              |
| <b>TOTAL</b>           | <b>401.837</b> | <b>11.647</b> | <b>2,98</b> | <b>-19.628</b> | <b>-4,66</b> | <b>145.373</b>   | <b>256.464</b>     |

**PARO REGISTRADO (EXTRANJEROS) SEGÚN SEXO Y EDAD. SERIES**

|                 | TOTAL   | HOMBRES | MUJERES | MENORES DE 25 AÑOS |         |         | RESTO EDADES |         |         |
|-----------------|---------|---------|---------|--------------------|---------|---------|--------------|---------|---------|
|                 |         |         |         | TOTAL              | HOMBRES | MUJERES | TOTAL        | HOMBRES | MUJERES |
| <b>AÑO 2014</b> |         |         |         |                    |         |         |              |         |         |
| ENERO           | 569.636 | 311.526 | 258.110 | 40.595             | 20.461  | 20.134  | 529.041      | 291.065 | 237.976 |
| FEBRERO         | 576.162 | 313.994 | 262.168 | 42.337             | 21.422  | 20.915  | 533.825      | 292.572 | 241.253 |
| MARZO           | 580.761 | 316.233 | 264.528 | 43.904             | 22.421  | 21.483  | 536.857      | 293.812 | 243.045 |
| ABRIL           | 562.665 | 306.175 | 256.490 | 42.091             | 21.329  | 20.762  | 520.574      | 284.846 | 235.728 |
| MAYO            | 540.542 | 290.720 | 249.822 | 39.469             | 19.735  | 19.734  | 501.073      | 270.985 | 230.088 |
| JUNIO           | 528.238 | 284.262 | 243.976 | 38.009             | 19.149  | 18.860  | 490.229      | 265.113 | 225.116 |
| JULIO           | 518.566 | 280.011 | 238.555 | 37.366             | 18.946  | 18.420  | 481.200      | 261.065 | 220.135 |
| AGOSTO          | 508.422 | 275.708 | 232.714 | 35.538             | 18.044  | 17.494  | 472.884      | 257.664 | 215.220 |
| SEPTIEMBRE      | 509.817 | 271.671 | 238.146 | 36.658             | 18.260  | 18.398  | 473.159      | 253.411 | 219.748 |
| OCTUBRE         | 529.321 | 280.473 | 248.848 | 39.128             | 19.540  | 19.588  | 490.193      | 260.933 | 229.200 |
| NOVIEMBRE       | 533.017 | 278.795 | 254.222 | 39.759             | 19.805  | 19.954  | 493.258      | 258.990 | 234.268 |
| DICIEMBRE       | 530.991 | 279.920 | 251.071 | 38.090             | 19.136  | 18.954  | 492.901      | 260.784 | 232.117 |
| <b>AÑO 2015</b> |         |         |         |                    |         |         |              |         |         |
| ENERO           | 543.199 | 285.895 | 257.304 | 38.694             | 19.473  | 19.221  | 504.505      | 266.422 | 238.083 |
| FEBRERO         | 546.229 | 286.180 | 260.049 | 39.822             | 20.131  | 19.691  | 506.407      | 266.049 | 240.358 |
| MARZO           | 538.304 | 281.097 | 257.207 | 39.603             | 20.072  | 19.531  | 498.701      | 261.025 | 237.676 |
| ABRIL           | 518.769 | 268.271 | 250.498 | 37.758             | 18.878  | 18.880  | 481.011      | 249.393 | 231.618 |
| MAYO            | 495.712 | 252.957 | 242.755 | 35.061             | 17.105  | 17.956  | 460.651      | 235.852 | 224.799 |
| JUNIO           | 487.274 | 250.050 | 237.224 | 32.977             | 16.097  | 16.880  | 454.297      | 233.953 | 220.344 |
| JULIO           | 470.863 | 242.329 | 228.534 | 31.117             | 15.232  | 15.885  | 439.746      | 227.097 | 212.649 |
| AGOSTO          | 464.171 | 239.305 | 224.866 | 29.852             | 14.613  | 15.239  | 434.319      | 224.692 | 209.627 |
| SEPTIEMBRE      | 466.378 | 235.490 | 230.888 | 31.381             | 14.962  | 16.419  | 434.997      | 220.528 | 214.469 |
| OCTUBRE         | 486.630 | 245.394 | 241.236 | 33.689             | 16.242  | 17.447  | 452.941      | 229.152 | 223.789 |
| NOVIEMBRE       | 493.551 | 245.257 | 248.294 | 34.576             | 16.651  | 17.925  | 458.975      | 228.606 | 230.369 |
| DICIEMBRE       | 487.217 | 244.494 | 242.723 | 32.950             | 16.070  | 16.880  | 454.267      | 228.424 | 225.843 |
| <b>AÑO 2016</b> |         |         |         |                    |         |         |              |         |         |
| ENERO           | 488.985 | 244.592 | 244.393 | 33.034             | 16.191  | 16.843  | 455.951      | 228.401 | 227.550 |
| FEBRERO         | 491.290 | 245.479 | 245.811 | 34.119             | 16.812  | 17.307  | 457.171      | 228.667 | 228.504 |
| MARZO           | 483.391 | 241.597 | 241.794 | 33.592             | 16.547  | 17.045  | 449.799      | 225.050 | 224.749 |
| ABRIL           | 472.390 | 233.568 | 238.822 | 32.794             | 16.002  | 16.792  | 439.596      | 217.566 | 222.030 |
| MAYO            | 452.291 | 220.969 | 231.322 | 30.456             | 14.610  | 15.846  | 421.835      | 206.359 | 215.476 |
| JUNIO           | 441.270 | 214.894 | 226.376 | 28.711             | 13.692  | 15.019  | 412.559      | 201.202 | 211.357 |
| JULIO           | 424.234 | 207.104 | 217.130 | 26.740             | 12.693  | 14.047  | 397.494      | 194.411 | 203.083 |
| AGOSTO          | 416.772 | 204.182 | 212.590 | 25.614             | 12.145  | 13.469  | 391.158      | 192.037 | 199.121 |
| SEPTIEMBRE      | 420.321 | 201.835 | 218.486 | 27.166             | 12.748  | 14.418  | 393.155      | 189.087 | 204.068 |
| OCTUBRE         | 433.133 | 207.227 | 225.906 | 29.001             | 13.735  | 15.266  | 404.132      | 193.492 | 210.640 |
| NOVIEMBRE       | 446.554 | 211.737 | 234.817 | 30.984             | 14.841  | 16.143  | 415.570      | 196.896 | 218.674 |
| DICIEMBRE       | 434.962 | 207.261 | 227.701 | 28.440             | 13.575  | 14.865  | 406.522      | 193.686 | 212.836 |
| <b>AÑO 2017</b> |         |         |         |                    |         |         |              |         |         |
| ENERO           | 438.687 | 207.371 | 231.316 | 28.874             | 13.863  | 15.011  | 409.813      | 193.508 | 216.305 |
| FEBRERO         | 441.546 | 207.816 | 233.730 | 29.832             | 14.387  | 15.445  | 411.714      | 193.429 | 218.285 |
| MARZO           | 439.269 | 205.572 | 233.697 | 30.106             | 14.521  | 15.585  | 409.163      | 191.051 | 218.112 |
| ABRIL           | 417.795 | 193.948 | 223.847 | 27.679             | 13.170  | 14.509  | 390.116      | 180.778 | 209.338 |
| MAYO            | 399.568 | 182.272 | 217.296 | 25.686             | 11.976  | 13.710  | 373.882      | 170.296 | 203.586 |
| JUNIO           | 394.128 | 179.605 | 214.523 | 24.587             | 11.398  | 13.189  | 369.541      | 168.207 | 201.334 |
| JULIO           | 386.552 | 177.457 | 209.095 | 24.029             | 11.184  | 12.845  | 362.523      | 166.273 | 196.250 |
| AGOSTO          | 380.814 | 175.934 | 204.880 | 23.193             | 10.782  | 12.411  | 357.621      | 165.152 | 192.469 |
| SEPTIEMBRE      | 389.368 | 176.359 | 213.009 | 25.263             | 11.592  | 13.671  | 364.105      | 164.767 | 199.338 |
| OCTUBRE         | 408.861 | 184.232 | 224.629 | 27.703             | 12.930  | 14.773  | 381.158      | 171.302 | 209.856 |
| NOVIEMBRE       | 421.465 | 187.251 | 234.214 | 28.992             | 13.567  | 15.425  | 392.473      | 173.684 | 218.789 |
| DICIEMBRE       | 415.270 | 186.862 | 228.408 | 27.200             | 12.863  | 14.337  | 388.070      | 173.999 | 214.071 |
| <b>AÑO 2018</b> |         |         |         |                    |         |         |              |         |         |
| ENERO           | 421.438 | 187.797 | 233.641 | 27.852             | 13.132  | 14.720  | 393.586      | 174.665 | 218.921 |
| FEBRERO         | 423.219 | 188.529 | 234.690 | 28.726             | 13.635  | 15.091  | 394.493      | 174.894 | 219.599 |
| MARZO           | 416.750 | 185.107 | 231.643 | 28.479             | 13.590  | 14.889  | 388.271      | 171.517 | 216.754 |
| ABRIL           | 403.490 | 176.601 | 226.889 | 27.131             | 12.738  | 14.393  | 376.359      | 163.863 | 212.496 |
| MAYO            | 388.382 | 167.237 | 221.145 | 25.122             | 11.584  | 13.538  | 363.260      | 155.653 | 207.607 |
| JUNIO           | 379.875 | 162.311 | 217.564 | 23.768             | 10.893  | 12.875  | 356.107      | 151.418 | 204.689 |
| JULIO           | 371.171 | 160.216 | 210.955 | 22.666             | 10.291  | 12.375  | 348.505      | 149.925 | 198.580 |
| AGOSTO          | 366.460 | 159.909 | 206.551 | 21.963             | 9.968   | 11.995  | 344.497      | 149.941 | 194.556 |
| SEPTIEMBRE      | 374.054 | 160.087 | 213.967 | 23.768             | 10.761  | 13.007  | 350.286      | 149.326 | 200.960 |
| OCTUBRE         | 390.190 | 166.518 | 223.672 | 25.865             | 11.783  | 14.082  | 364.325      | 154.735 | 209.590 |
| NOVIEMBRE       | 401.837 | 170.365 | 231.472 | 26.818             | 12.360  | 14.458  | 375.019      | 158.005 | 217.014 |
| DICIEMBRE       |         |         |         |                    |         |         |              |         |         |

NOVIEMBRE 2018

**PARO REGISTRADO (EXTRANJEROS) SEGÚN SECTOR DE ACTIVIDAD ECONÓMICA Y PORCENTAJE DE VARIACIÓN MENSUAL. SERIES**

|                 | TOTAL    |       | AGRICULTURA |        | INDUSTRIA |       | CONSTRUCCIÓN |       | SERVICIOS |       | SIN EMP.ANTERIOR |       |
|-----------------|----------|-------|-------------|--------|-----------|-------|--------------|-------|-----------|-------|------------------|-------|
|                 | ABSOLUTO | %     | ABSOLUTO    | %      | ABSOLUTO  | %     | ABSOLUTO     | %     | ABSOLUTO  | %     | ABSOLUTO         | %     |
| <b>AÑO 2014</b> |          |       |             |        |           |       |              |       |           |       |                  |       |
| ENERO           | 569.636  | 2,50  | 53.109      | 1,74   | 36.774    | 1,03  | 95.671       | -0,24 | 317.756   | 3,02  | 66.326           | 5,66  |
| FEBRERO         | 576.162  | 1,15  | 54.969      | 3,50   | 36.544    | -0,63 | 94.737       | -0,98 | 320.230   | 0,78  | 69.682           | 5,06  |
| MARZO           | 580.761  | 0,80  | 58.959      | 7,26   | 36.176    | -1,01 | 93.136       | -1,69 | 319.024   | -0,38 | 73.466           | 5,43  |
| ABRIL           | 562.665  | -3,12 | 56.583      | -4,03  | 35.328    | -2,34 | 91.239       | -2,04 | 305.737   | -4,16 | 73.778           | 0,42  |
| MAYO            | 540.542  | -3,93 | 53.657      | -5,17  | 33.884    | -4,09 | 87.005       | -4,64 | 293.276   | -4,08 | 72.720           | -1,43 |
| JUNIO           | 528.238  | -2,28 | 57.347      | 6,88   | 32.698    | -3,50 | 84.240       | -3,18 | 282.335   | -3,73 | 71.618           | -1,52 |
| JULIO           | 518.566  | -1,83 | 58.199      | 1,49   | 31.815    | -2,70 | 81.635       | -3,09 | 276.916   | -1,92 | 70.001           | -2,26 |
| AGOSTO          | 508.422  | -1,96 | 56.058      | -3,68  | 31.715    | -0,31 | 80.409       | -1,50 | 272.965   | -1,43 | 67.275           | -3,89 |
| SEPTIEMBRE      | 509.817  | 0,27  | 51.083      | -8,87  | 31.169    | -1,72 | 78.869       | -1,92 | 280.128   | 2,62  | 68.568           | 1,92  |
| OCTUBRE         | 529.321  | 3,83  | 59.616      | 16,70  | 31.444    | 0,88  | 77.221       | -2,09 | 291.471   | 4,05  | 69.569           | 1,46  |
| NOVIEMBRE       | 533.017  | 0,70  | 57.435      | -3,66  | 31.405    | -0,12 | 75.592       | -2,11 | 298.145   | 2,29  | 70.440           | 1,25  |
| DICIEMBRE       | 530.991  | -0,38 | 57.139      | -0,52  | 31.744    | 1,08  | 77.587       | 2,64  | 294.809   | -1,12 | 69.712           | -1,03 |
| <b>AÑO 2015</b> |          |       |             |        |           |       |              |       |           |       |                  |       |
| ENERO           | 543.199  | 2,30  | 60.067      | 5,12   | 31.831    | 0,27  | 76.953       | -0,82 | 303.366   | 2,90  | 70.982           | 1,82  |
| FEBRERO         | 546.229  | 0,56  | 60.492      | 0,71   | 31.648    | -0,57 | 75.713       | -1,61 | 305.723   | 0,78  | 72.653           | 2,35  |
| MARZO           | 538.304  | -1,45 | 60.084      | -0,67  | 31.158    | -1,55 | 74.157       | -2,06 | 298.811   | -2,26 | 74.094           | 1,98  |
| ABRIL           | 518.769  | -3,63 | 55.628      | -7,42  | 30.090    | -3,43 | 71.413       | -3,70 | 287.912   | -3,65 | 73.726           | -0,50 |
| MAYO            | 495.712  | -4,44 | 50.507      | -9,21  | 28.836    | -4,17 | 68.987       | -3,40 | 275.136   | -4,44 | 72.246           | -2,01 |
| JUNIO           | 487.274  | -1,70 | 56.102      | 11,08  | 27.855    | -3,40 | 67.530       | -2,11 | 265.361   | -3,55 | 70.426           | -2,52 |
| JULIO           | 470.863  | -3,37 | 55.452      | -1,16  | 26.860    | -3,57 | 65.177       | -3,48 | 256.167   | -3,46 | 67.207           | -4,57 |
| AGOSTO          | 464.171  | -1,42 | 52.766      | -4,84  | 26.901    | 0,15  | 64.870       | -0,47 | 255.024   | -0,45 | 64.610           | -3,86 |
| SEPTIEMBRE      | 466.378  | 0,48  | 47.547      | -9,89  | 26.435    | -1,73 | 63.594       | -1,97 | 263.107   | 3,17  | 65.695           | 1,68  |
| OCTUBRE         | 486.630  | 4,34  | 55.144      | 15,98  | 26.907    | 1,79  | 62.963       | -0,99 | 274.906   | 4,48  | 66.710           | 1,55  |
| NOVIEMBRE       | 493.551  | 1,42  | 53.684      | -2,65  | 27.011    | 0,39  | 61.909       | -1,67 | 283.410   | 3,09  | 67.537           | 1,24  |
| DICIEMBRE       | 487.217  | -1,28 | 52.371      | -2,45  | 27.173    | 0,60  | 63.712       | 2,91  | 277.932   | -1,93 | 66.029           | -2,23 |
| <b>AÑO 2016</b> |          |       |             |        |           |       |              |       |           |       |                  |       |
| ENERO           | 488.985  | 0,36  | 50.510      | -3,55  | 27.082    | -0,33 | 62.669       | -1,64 | 282.762   | 1,74  | 65.962           | -0,10 |
| FEBRERO         | 491.290  | 0,47  | 53.392      | 5,71   | 26.811    | -1,00 | 61.215       | -2,32 | 282.277   | -0,17 | 67.595           | 2,48  |
| MARZO           | 483.391  | -1,61 | 52.853      | -1,01  | 26.646    | -0,62 | 60.642       | -0,94 | 274.812   | -2,64 | 68.438           | 1,25  |
| ABRIL           | 472.390  | -2,28 | 50.216      | -4,99  | 26.017    | -2,36 | 58.707       | -3,19 | 268.555   | -2,28 | 68.895           | 0,67  |
| MAYO            | 452.291  | -4,25 | 46.407      | -7,59  | 25.093    | -3,55 | 56.428       | -3,88 | 256.510   | -4,49 | 67.853           | -1,51 |
| JUNIO           | 441.270  | -2,44 | 49.702      | 7,10   | 24.241    | -3,40 | 54.625       | -3,20 | 246.403   | -3,94 | 66.299           | -2,29 |
| JULIO           | 424.234  | -3,86 | 48.225      | -2,97  | 23.291    | -3,92 | 52.922       | -3,12 | 236.775   | -3,91 | 63.021           | -4,94 |
| AGOSTO          | 416.772  | -1,76 | 45.685      | -5,27  | 23.346    | 0,24  | 52.808       | -0,22 | 234.651   | -0,90 | 60.282           | -4,35 |
| SEPTIEMBRE      | 420.321  | 0,85  | 41.110      | -10,01 | 23.249    | -0,42 | 51.686       | -2,12 | 242.852   | 3,49  | 61.424           | 1,89  |
| OCTUBRE         | 433.133  | 3,05  | 45.774      | 11,35  | 23.365    | 0,50  | 50.625       | -2,05 | 250.915   | 3,32  | 62.454           | 1,68  |
| NOVIEMBRE       | 446.554  | 3,10  | 47.678      | 4,16   | 23.446    | 0,35  | 49.826       | -1,58 | 261.947   | 4,40  | 63.657           | 1,93  |
| DICIEMBRE       | 434.962  | -2,60 | 44.184      | -7,33  | 23.472    | 0,11  | 51.201       | 2,76  | 255.370   | -2,51 | 60.735           | -4,59 |
| <b>AÑO 2017</b> |          |       |             |        |           |       |              |       |           |       |                  |       |
| ENERO           | 438.687  | 0,86  | 42.978      | -2,73  | 23.440    | -0,14 | 49.889       | -2,56 | 261.192   | 2,28  | 61.188           | 0,75  |
| FEBRERO         | 441.546  | 0,65  | 44.649      | 3,89   | 23.457    | 0,07  | 48.614       | -2,56 | 261.802   | 0,23  | 63.024           | 3,00  |
| MARZO           | 439.269  | -0,52 | 45.514      | 1,94   | 23.118    | -1,45 | 47.373       | -2,55 | 258.106   | -1,41 | 65.158           | 3,39  |
| ABRIL           | 417.795  | -4,89 | 41.542      | -8,73  | 22.297    | -3,55 | 46.485       | -1,87 | 243.083   | -5,82 | 64.388           | -1,18 |
| MAYO            | 399.568  | -4,36 | 37.981      | -8,57  | 21.337    | -4,31 | 44.515       | -4,24 | 232.379   | -4,40 | 63.356           | -1,60 |
| JUNIO           | 394.128  | -1,36 | 43.497      | 14,52  | 20.638    | -3,28 | 43.578       | -2,10 | 224.404   | -3,43 | 62.011           | -2,12 |
| JULIO           | 386.552  | -1,92 | 43.407      | -0,21  | 20.283    | -1,72 | 43.026       | -1,27 | 219.889   | -2,01 | 59.947           | -3,33 |
| AGOSTO          | 380.814  | -1,48 | 40.265      | -7,24  | 20.405    | 0,60  | 43.416       | 0,91  | 219.328   | -0,26 | 57.400           | -4,25 |
| SEPTIEMBRE      | 389.368  | 2,25  | 37.898      | -5,88  | 20.518    | 0,55  | 42.426       | -2,28 | 228.727   | 4,29  | 59.799           | 4,18  |
| OCTUBRE         | 408.861  | 5,01  | 41.916      | 10,60  | 20.995    | 2,32  | 42.033       | -0,93 | 242.165   | 5,88  | 61.752           | 3,27  |
| NOVIEMBRE       | 421.465  | 3,08  | 42.073      | 0,37   | 21.231    | 1,12  | 41.579       | -1,08 | 254.089   | 4,92  | 62.493           | 1,20  |
| DICIEMBRE       | 415.270  | -1,47 | 39.984      | -4,97  | 21.642    | 1,94  | 43.487       | 4,59  | 249.610   | -1,76 | 60.547           | -3,11 |
| <b>AÑO 2018</b> |          |       |             |        |           |       |              |       |           |       |                  |       |
| ENERO           | 421.438  | 1,49  | 38.943      | -2,60  | 21.823    | 0,84  | 42.435       | -2,42 | 257.225   | 3,05  | 61.012           | 0,77  |
| FEBRERO         | 423.219  | 0,42  | 40.894      | 5,01   | 21.654    | -0,77 | 41.652       | -1,85 | 256.209   | -0,39 | 62.810           | 2,95  |
| MARZO           | 416.750  | -1,53 | 40.730      | -0,40  | 21.470    | -0,85 | 41.274       | -0,91 | 249.205   | -2,73 | 64.071           | 2,01  |
| ABRIL           | 403.490  | -3,18 | 38.277      | -6,02  | 20.897    | -2,67 | 39.728       | -3,75 | 240.154   | -3,63 | 64.434           | 0,57  |
| MAYO            | 388.382  | -3,74 | 35.225      | -7,97  | 20.141    | -3,62 | 38.824       | -2,28 | 230.760   | -3,91 | 63.432           | -1,56 |
| JUNIO           | 379.875  | -2,19 | 38.937      | 10,54  | 19.628    | -2,55 | 37.410       | -3,64 | 221.734   | -3,91 | 62.166           | -2,00 |
| JULIO           | 371.171  | -2,29 | 38.671      | -0,68  | 19.072    | -2,83 | 37.125       | -0,76 | 216.652   | -2,29 | 59.651           | -4,05 |
| AGOSTO          | 366.460  | -1,27 | 36.433      | -5,79  | 19.455    | 2,01  | 37.984       | 2,31  | 215.705   | -0,44 | 56.883           | -4,64 |
| SEPTIEMBRE      | 374.054  | 2,07  | 33.496      | -8,06  | 19.419    | -0,19 | 37.217       | -2,02 | 225.106   | 4,36  | 58.816           | 3,40  |
| OCTUBRE         | 390.190  | 4,31  | 37.144      | 10,89  | 19.974    | 2,86  | 36.543       | -1,81 | 236.364   | 5,00  | 60.165           | 2,29  |
| NOVIEMBRE       | 401.837  | 2,98  | 37.957      | 2,19   | 20.237    | 1,32  | 36.748       | 0,56  | 246.242   | 4,18  | 60.653           | 0,81  |
| DICIEMBRE       |          |       |             |        |           |       |              |       |           |       |                  |       |

**PARO REGISTRADO POR CC.AA. Y PROVINCIAS**

| PROVINCIA                     | TOTAL            | VARIACIÓN     |              |                 |              |
|-------------------------------|------------------|---------------|--------------|-----------------|--------------|
|                               |                  | MENSUAL       |              | ANUAL           |              |
|                               |                  | ABSOLUTA      | RELATIVA     | ABSOLUTA        | RELATIVA     |
| <b>AUTONOMÍA</b>              |                  |               |              |                 |              |
| ALMERIA                       | 57.809           | -1.332        | -2,25        | -2.493          | -4,13        |
| CADIZ                         | 154.029          | 1.995         | 1,31         | -5.505          | -3,45        |
| CORDOBA                       | 70.104           | -2.990        | -4,09        | -4.950          | -6,60        |
| GRANADA                       | 84.542           | -1.063        | -1,24        | -2.941          | -3,36        |
| HUELVA                        | 50.986           | 1.577         | 3,19         | -3.429          | -6,30        |
| JAEN                          | 49.687           | -3.254        | -6,15        | -2.307          | -4,44        |
| MALAGA                        | 152.066          | 3.301         | 2,22         | -6.264          | -3,96        |
| SEVILLA                       | 191.850          | -2.613        | -1,34        | -12.780         | -6,25        |
| <b>ANDALUCIA</b>              | <b>811.073</b>   | <b>-4.379</b> | <b>-0,54</b> | <b>-40.669</b>  | <b>-4,77</b> |
| HUESCA                        | 8.876            | -17           | -0,19        | -838            | -8,63        |
| TERUEL                        | 5.687            | 146           | 2,63         | -725            | -11,31       |
| ZARAGOZA                      | 51.921           | 511           | 0,99         | -2.944          | -5,37        |
| <b>ARAGON</b>                 | <b>66.484</b>    | <b>640</b>    | <b>0,97</b>  | <b>-4.507</b>   | <b>-6,35</b> |
| <b>PRINCIPADO DE ASTURIAS</b> | <b>73.357</b>    | <b>740</b>    | <b>1,02</b>  | <b>-4.567</b>   | <b>-5,86</b> |
| <b>ILLES BALEARS</b>          | <b>59.872</b>    | <b>9.655</b>  | <b>19,23</b> | <b>-4.109</b>   | <b>-6,42</b> |
| PALMAS LAS                    | 109.124          | 1.143         | 1,06         | -5.496          | -4,79        |
| STA. CRUZ DE TENERIFE         | 100.851          | 731           | 0,73         | -4.227          | -4,02        |
| <b>CANARIAS</b>               | <b>209.975</b>   | <b>1.874</b>  | <b>0,90</b>  | <b>-9.723</b>   | <b>-4,43</b> |
| <b>CANTABRIA</b>              | <b>36.835</b>    | <b>953</b>    | <b>2,66</b>  | <b>-2.552</b>   | <b>-6,48</b> |
| ALBACETE                      | 34.323           | -689          | -1,97        | -1.908          | -5,27        |
| CIUDAD REAL                   | 47.722           | -916          | -1,88        | -2.673          | -5,30        |
| CUENCA                        | 12.623           | -282          | -2,19        | -1.203          | -8,70        |
| GUADALAJARA                   | 13.733           | -795          | -5,47        | -1.021          | -6,92        |
| TOLEDO                        | 60.252           | -827          | -1,35        | -3.526          | -5,53        |
| <b>CASTILLA-LA MANCHA</b>     | <b>168.653</b>   | <b>-3.509</b> | <b>-2,04</b> | <b>-10.331</b>  | <b>-5,77</b> |
| AVILA                         | 11.615           | 132           | 1,15         | -1.264          | -9,81        |
| BURGOS                        | 19.090           | 98            | 0,52         | -1.342          | -6,57        |
| LEON                          | 30.618           | 337           | 1,11         | -3.448          | -10,12       |
| PALENCIA                      | 9.378            | -156          | -1,64        | -1.113          | -10,61       |
| SALAMANCA                     | 23.444           | -45           | -0,19        | -2.375          | -9,20        |
| SEGOVIA                       | 6.948            | 204           | 3,02         | -922            | -11,72       |
| SORIA                         | 3.597            | 144           | 4,17         | -446            | -11,03       |
| VALLADOLID                    | 30.972           | -769          | -2,42        | -4.054          | -11,57       |
| ZAMORA                        | 11.818           | 181           | 1,56         | -1.412          | -10,67       |
| <b>CASTILLA Y LEON</b>        | <b>147.480</b>   | <b>126</b>    | <b>0,09</b>  | <b>-16.376</b>  | <b>-9,99</b> |
| BARCELONA                     | 285.256          | -89           | -0,03        | -20.678         | -6,76        |
| GIRONA                        | 39.010           | 1.591         | 4,25         | -3.103          | -7,37        |
| LLEIDA                        | 21.444           | 96            | 0,45         | -733            | -3,31        |
| TARRAGONA                     | 48.695           | 1.610         | 3,42         | -3.543          | -6,78        |
| <b>CATALUÑA</b>               | <b>394.405</b>   | <b>3.208</b>  | <b>0,82</b>  | <b>-28.057</b>  | <b>-6,64</b> |
| ALICANTE/ALACANT              | 152.408          | 1.809         | 1,20         | -7.986          | -4,98        |
| CASTELLON/CASTELLO            | 37.968           | -1.178        | -3,01        | -2.502          | -6,18        |
| VALENCIA                      | 178.188          | -4.160        | -2,28        | -12.638         | -6,62        |
| <b>COM. VALENCIANA</b>        | <b>368.564</b>   | <b>-3.529</b> | <b>-0,95</b> | <b>-23.126</b>  | <b>-5,90</b> |
| BADAJOS                       | 68.211           | -1.138        | -1,64        | -6.363          | -8,53        |
| CACERES                       | 35.859           | -36           | -0,10        | -3.728          | -9,42        |
| <b>EXTREMADURA</b>            | <b>104.070</b>   | <b>-1.174</b> | <b>-1,12</b> | <b>-10.091</b>  | <b>-8,84</b> |
| CORUÑA A                      | 67.041           | 233           | 0,35         | -6.937          | -9,38        |
| LUGO                          | 16.627           | 202           | 1,23         | -1.694          | -9,25        |
| OURENSE                       | 19.465           | -334          | -1,69        | -936            | -4,59        |
| PONTEVEDRA                    | 67.236           | 524           | 0,79         | -7.239          | -9,72        |
| <b>GALICIA</b>                | <b>170.369</b>   | <b>625</b>    | <b>0,37</b>  | <b>-16.806</b>  | <b>-8,98</b> |
| <b>COM. DE MADRID</b>         | <b>345.876</b>   | <b>-5.921</b> | <b>-1,68</b> | <b>-31.703</b>  | <b>-8,40</b> |
| <b>REGION DE MURCIA</b>       | <b>105.029</b>   | <b>655</b>    | <b>0,63</b>  | <b>-6.407</b>   | <b>-5,75</b> |
| <b>COM. FORAL DE NAVARRA</b>  | <b>33.015</b>    | <b>-163</b>   | <b>-0,49</b> | <b>-2.206</b>   | <b>-6,26</b> |
| ARABA/ALAVA                   | 19.895           | -132          | -0,66        | -873            | -4,20        |
| BIZKAIA                       | 69.566           | -583          | -0,83        | -4.133          | -5,61        |
| GIPUZKOA                      | 32.038           | -201          | -0,62        | -1.788          | -5,29        |
| <b>PAIS VASCO</b>             | <b>121.499</b>   | <b>-916</b>   | <b>-0,75</b> | <b>-6.794</b>   | <b>-5,30</b> |
| LA RIOJA                      | 16.019           | 434           | 2,78         | -1.187          | -6,90        |
| CEUTA                         | 11.469           | 46            | 0,40         | -751            | -6,15        |
| MELILLA                       | 8.823            | -1.201        | -11,98       | -1.452          | -14,13       |
| <b>TOTAL</b>                  | <b>3.252.867</b> | <b>-1.836</b> | <b>-0,06</b> | <b>-221.414</b> | <b>-6,37</b> |



## PARO REGISTRADO SEGÚN SECTOR DE ACTIVIDAD ECONÓMICA POR CC.AA. Y PROVINCIAS

| PROVINCIA                     |                  |                |                |                |                  |                     |
|-------------------------------|------------------|----------------|----------------|----------------|------------------|---------------------|
| AUTONOMÍA                     | TOTAL            | AGRICULTURA    | INDUSTRIA      | CONSTRUCCIÓN   | SERVICIOS        | SIN EMPLEO ANTERIOR |
| ALMERIA                       | 57.809           | 6.860          | 2.342          | 5.560          | 37.750           | 5.297               |
| CADIZ                         | 154.029          | 5.644          | 9.597          | 15.204         | 104.132          | 19.452              |
| CORDOBA                       | 70.104           | 6.112          | 6.383          | 5.958          | 44.579           | 7.072               |
| GRANADA                       | 84.542           | 6.874          | 4.419          | 8.851          | 55.939           | 8.459               |
| HUELVA                        | 50.986           | 10.467         | 2.484          | 3.984          | 30.375           | 3.676               |
| JAEN                          | 49.687           | 7.191          | 3.776          | 2.956          | 30.525           | 5.239               |
| MALAGA                        | 152.066          | 3.596          | 7.450          | 14.593         | 110.499          | 15.928              |
| SEVILLA                       | 191.850          | 10.963         | 12.861         | 18.044         | 129.507          | 20.475              |
| <b>ANDALUCIA</b>              | <b>811.073</b>   | <b>57.707</b>  | <b>49.312</b>  | <b>75.150</b>  | <b>543.306</b>   | <b>85.598</b>       |
| HUESCA                        | 8.876            | 830            | 759            | 585            | 5.997            | 705                 |
| TERUEL                        | 5.687            | 401            | 722            | 369            | 3.768            | 427                 |
| ZARAGOZA                      | 51.921           | 3.019          | 6.082          | 3.028          | 34.933           | 4.859               |
| <b>ARAGON</b>                 | <b>66.484</b>    | <b>4.250</b>   | <b>7.563</b>   | <b>3.982</b>   | <b>44.698</b>    | <b>5.991</b>        |
| <b>PRINCIPADO DE ASTURIAS</b> | <b>73.357</b>    | <b>1.463</b>   | <b>5.951</b>   | <b>5.977</b>   | <b>52.706</b>    | <b>7.260</b>        |
| <b>ILLES BALEARS</b>          | <b>59.872</b>    | <b>723</b>     | <b>2.277</b>   | <b>4.933</b>   | <b>49.738</b>    | <b>2.201</b>        |
| PALMAS LAS                    | 109.124          | 2.148          | 4.191          | 10.288         | 82.936           | 9.561               |
| STA. CRUZ DE TENERIFE         | 100.851          | 2.284          | 3.843          | 10.465         | 74.924           | 9.335               |
| <b>CANARIAS</b>               | <b>209.975</b>   | <b>4.432</b>   | <b>8.034</b>   | <b>20.753</b>  | <b>157.860</b>   | <b>18.896</b>       |
| <b>CANTABRIA</b>              | <b>36.835</b>    | <b>621</b>     | <b>2.877</b>   | <b>2.861</b>   | <b>27.434</b>    | <b>3.042</b>        |
| ALBACETE                      | 34.323           | 3.160          | 3.708          | 2.219          | 22.347           | 2.889               |
| CIUDAD REAL                   | 47.722           | 5.508          | 4.069          | 3.715          | 30.045           | 4.385               |
| CUENCA                        | 12.623           | 1.458          | 1.086          | 810            | 8.250            | 1.019               |
| GUADALAJARA                   | 13.733           | 297            | 1.070          | 1.003          | 10.422           | 941                 |
| TOLEDO                        | 60.252           | 3.726          | 6.649          | 4.640          | 40.050           | 5.187               |
| <b>CASTILLA-LA MANCHA</b>     | <b>168.653</b>   | <b>14.149</b>  | <b>16.582</b>  | <b>12.387</b>  | <b>111.114</b>   | <b>14.421</b>       |
| AVILA                         | 11.615           | 847            | 701            | 1.268          | 7.560            | 1.239               |
| BURGOS                        | 19.090           | 1.229          | 2.498          | 1.298          | 12.805           | 1.260               |
| LEON                          | 30.618           | 1.714          | 2.864          | 2.320          | 20.444           | 3.276               |
| PALENCIA                      | 9.378            | 665            | 945            | 508            | 6.377            | 883                 |
| SALAMANCA                     | 23.444           | 738            | 1.546          | 1.807          | 16.844           | 2.509               |
| SEGOVIA                       | 6.948            | 569            | 534            | 469            | 4.769            | 607                 |
| SORIA                         | 3.597            | 303            | 458            | 221            | 2.354            | 261                 |
| VALLADOLID                    | 30.972           | 2.521          | 3.040          | 1.890          | 20.290           | 3.231               |
| ZAMORA                        | 11.818           | 955            | 849            | 1.005          | 7.901            | 1.108               |
| <b>CASTILLA Y LEON</b>        | <b>147.480</b>   | <b>9.541</b>   | <b>13.435</b>  | <b>10.786</b>  | <b>99.344</b>    | <b>14.374</b>       |
| BARCELONA                     | 285.256          | 2.774          | 34.223         | 22.595         | 206.259          | 19.405              |
| GIRONA                        | 39.010           | 1.278          | 3.671          | 3.456          | 28.368           | 2.237               |
| LLEIDA                        | 21.444           | 2.831          | 1.839          | 1.546          | 13.858           | 1.370               |
| TARRAGONA                     | 48.695           | 2.270          | 4.373          | 4.128          | 34.851           | 3.073               |
| <b>CATALUÑA</b>               | <b>394.405</b>   | <b>9.153</b>   | <b>44.106</b>  | <b>31.725</b>  | <b>283.336</b>   | <b>26.085</b>       |
| ALICANTE/ALACANT              | 152.408          | 5.461          | 22.970         | 13.188         | 101.024          | 9.765               |
| CASTELLON/CASTELLO            | 37.968           | 1.425          | 4.678          | 2.941          | 25.740           | 3.184               |
| VALENCIA                      | 178.188          | 5.138          | 21.995         | 12.451         | 127.193          | 11.411              |
| <b>COM. VALENCIANA</b>        | <b>368.564</b>   | <b>12.024</b>  | <b>49.643</b>  | <b>28.580</b>  | <b>253.957</b>   | <b>24.360</b>       |
| BADAJOS                       | 68.211           | 7.629          | 3.744          | 4.258          | 47.855           | 4.725               |
| CACERES                       | 35.859           | 3.118          | 2.329          | 3.427          | 24.415           | 2.570               |
| <b>EXTREMADURA</b>            | <b>104.070</b>   | <b>10.747</b>  | <b>6.073</b>   | <b>7.685</b>   | <b>72.270</b>    | <b>7.295</b>        |
| CORUÑA A                      | 67.041           | 1.763          | 7.242          | 6.121          | 45.978           | 5.937               |
| LUGO                          | 16.627           | 840            | 1.204          | 1.476          | 11.639           | 1.468               |
| OURENSE                       | 19.465           | 1.148          | 2.357          | 1.608          | 12.432           | 1.920               |
| PONTEVEDRA                    | 67.236           | 2.637          | 8.066          | 4.898          | 46.195           | 5.440               |
| <b>GALICIA</b>                | <b>170.369</b>   | <b>6.388</b>   | <b>18.869</b>  | <b>14.103</b>  | <b>116.244</b>   | <b>14.765</b>       |
| <b>COM. DE MADRID</b>         | <b>345.876</b>   | <b>3.071</b>   | <b>21.496</b>  | <b>28.197</b>  | <b>268.748</b>   | <b>24.364</b>       |
| <b>REGION DE MURCIA</b>       | <b>105.029</b>   | <b>8.168</b>   | <b>11.208</b>  | <b>8.212</b>   | <b>67.623</b>    | <b>9.818</b>        |
| <b>COM. FORAL DE NAVARRA</b>  | <b>33.015</b>    | <b>1.947</b>   | <b>4.694</b>   | <b>1.636</b>   | <b>21.890</b>    | <b>2.848</b>        |
| ARABA/ALAVA                   | 19.895           | 798            | 2.473          | 1.232          | 12.723           | 2.669               |
| BIZKAIA                       | 69.566           | 1.350          | 7.513          | 5.897          | 46.268           | 8.538               |
| GIPUZKOA                      | 32.038           | 687            | 4.454          | 1.673          | 21.637           | 3.587               |
| <b>PAIS VASCO</b>             | <b>121.499</b>   | <b>2.835</b>   | <b>14.440</b>  | <b>8.802</b>   | <b>80.628</b>    | <b>14.794</b>       |
| <b>LA RIOJA</b>               | <b>16.019</b>    | <b>1.796</b>   | <b>3.015</b>   | <b>845</b>     | <b>9.461</b>     | <b>902</b>          |
| <b>CEUTA</b>                  | <b>11.469</b>    | <b>67</b>      | <b>467</b>     | <b>489</b>     | <b>8.267</b>     | <b>2.179</b>        |
| <b>MELILLA</b>                | <b>8.823</b>     | <b>81</b>      | <b>121</b>     | <b>578</b>     | <b>6.281</b>     | <b>1.762</b>        |
| <b>TOTAL</b>                  | <b>3.252.867</b> | <b>149.163</b> | <b>280.163</b> | <b>267.681</b> | <b>2.274.905</b> | <b>280.955</b>      |

## PARO REGISTRADO. VARIACIÓN MENSUAL SEGÚN SECTOR DE ACTIVIDAD ECONÓMICA POR CC.AA Y PROVINCIAS

| PROVINCIA              |               |             |               |              |              |                     |
|------------------------|---------------|-------------|---------------|--------------|--------------|---------------------|
| AUTONOMÍA              | TOTAL         | AGRICULTURA | INDUSTRIA     | CONSTRUCCIÓN | SERVICIOS    | SIN EMPLEO ANTERIOR |
| ALMERIA                | -1.332        | -170        | 26            | 96           | -1.072       | -212                |
| CADIZ                  | 1.995         | 51          | 274           | 349          | 2.217        | -896                |
| CORDOBA                | -2.990        | -664        | -178          | -194         | -1.151       | -803                |
| GRANADA                | -1.063        | -298        | -120          | 17           | -117         | -545                |
| HUELVA                 | 1.577         | 1.422       | 138           | 126          | 96           | -205                |
| JAEN                   | -3.254        | -1.220      | -194          | -145         | -1.211       | -484                |
| MALAGA                 | 3.301         | 78          | 145           | -224         | 4.263        | -961                |
| SEVILLA                | -2.613        | 545         | 31            | 74           | -1.754       | -1.509              |
| ANDALUCIA              | -4.379        | -256        | 122           | 99           | 1.271        | -5.615              |
| HUESCA                 | -17           | -25         | 0             | 33           | -36          | 11                  |
| TERUEL                 | 146           | 49          | 2             | 3            | 81           | 11                  |
| ZARAGOZA               | 511           | 164         | 91            | 9            | 262          | -15                 |
| ARAGON                 | 640           | 188         | 93            | 45           | 307          | 7                   |
| PRINCIPADO DE ASTURIAS | 740           | 32          | -42           | 23           | 637          | 90                  |
| ILLES BALEARS          | 9.655         | 35          | 101           | -385         | 10.391       | -487                |
| PALMAS LAS             | 1.143         | 144         | 8             | 70           | 615          | 306                 |
| STA. CRUZ DE TENERIFE  | 731           | 20          | 27            | 166          | 450          | 68                  |
| CANARIAS               | 1.874         | 164         | 35            | 236          | 1.065        | 374                 |
| CANTABRIA              | 953           | 48          | 24            | 29           | 819          | 33                  |
| ALBACETE               | -689          | -253        | -50           | -20          | -378         | 12                  |
| CIUDAD REAL            | -916          | -476        | 107           | 76           | -530         | -93                 |
| CUENCA                 | -282          | -161        | 18            | 9            | -153         | 5                   |
| GUADALAJARA            | -795          | -36         | -49           | -15          | -655         | -40                 |
| TOLEDO                 | -827          | -340        | 130           | 24           | -549         | -92                 |
| CASTILLA-LA MANCHA     | -3.509        | -1.266      | 156           | 74           | -2.265       | -208                |
| AVILA                  | 132           | 134         | -13           | 66           | -46          | -9                  |
| BURGOS                 | 98            | 25          | -10           | 23           | 98           | -38                 |
| LEON                   | 337           | 25          | 35            | 112          | 214          | -49                 |
| PALENCIA               | -156          | -12         | -41           | -9           | -93          | -1                  |
| SALAMANCA              | -45           | 62          | -33           | 15           | -61          | -28                 |
| SEGOVIA                | 204           | 83          | 29            | 34           | 63           | -5                  |
| SORIA                  | 144           | 83          | 2             | 29           | 34           | -4                  |
| VALLADOLID             | -769          | 70          | -109          | 52           | -669         | -113                |
| ZAMORA                 | 181           | 1           | 18            | 48           | 106          | 8                   |
| CASTILLA Y LEON        | 126           | 471         | -122          | 370          | -354         | -239                |
| BARCELONA              | -89           | -78         | -142          | -116         | 462          | -215                |
| GIRONA                 | 1.591         | 54          | 65            | -98          | 1.556        | 14                  |
| LLEIDA                 | 96            | -45         | 6             | 51           | 117          | -33                 |
| TARRAGONA              | 1.610         | -52         | 34            | -108         | 1.739        | -3                  |
| CATALUÑA               | 3.208         | -121        | -37           | -271         | 3.874        | -237                |
| ALICANTE/ALACANT       | 1.809         | 100         | -813          | -242         | 2.719        | 45                  |
| CASTELLON/CASTELLO     | -1.178        | -75         | -54           | -124         | -804         | -121                |
| VALENCIA               | -4.160        | -289        | -385          | -301         | -2.989       | -196                |
| COM. VALENCIANA        | -3.529        | -264        | -1.252        | -667         | -1.074       | -272                |
| BADAJOS                | -1.138        | -126        | -137          | 82           | -501         | -456                |
| CACERES                | -36           | 233         | 18            | 21           | -99          | -209                |
| EXTREMADURA            | -1.174        | 107         | -119          | 103          | -600         | -665                |
| CORUÑA A               | 233           | 62          | 104           | 153          | 6            | -92                 |
| LUGO                   | 202           | 59          | -37           | 16           | 174          | -10                 |
| OURENSE                | -334          | 81          | -55           | 17           | -305         | -72                 |
| PONTEVEDRA             | 524           | 111         | -83           | 76           | 477          | -57                 |
| GALICIA                | 625           | 313         | -71           | 262          | 352          | -231                |
| COM. DE MADRID         | -5.921        | 98          | -365          | 53           | -5.421       | -286                |
| REGION DE MURCIA       | 655           | 19          | 86            | -58          | 558          | 50                  |
| COM. FORAL DE NAVARRA  | -163          | 1           | -26           | -15          | -71          | -52                 |
| ARABA/ALAVA            | -132          | 44          | 0             | 11           | -177         | -10                 |
| BIZKAIA                | -583          | 38          | -66           | -61          | -399         | -95                 |
| GIPUZKOA               | -201          | -6          | -37           | 16           | -157         | -17                 |
| PAIS VASCO             | -916          | 76          | -103          | -34          | -733         | -122                |
| LA RIOJA               | 434           | -8          | 75            | 6            | 363          | -2                  |
| CEUTA                  | 46            | -2          | 11            | 14           | 5            | 18                  |
| MELILLA                | -1.201        | -5          | -14           | -39          | -1.032       | -111                |
| <b>TOTAL</b>           | <b>-1.836</b> | <b>-370</b> | <b>-1.448</b> | <b>-155</b>  | <b>8.092</b> | <b>-7.955</b>       |

## PARO REGISTRADO (COLECTIVO SIN EMPLEO ANTERIOR) SEGÚN TRAMOS DE EDAD. AMBOS SEXOS

## PROVINCIA

| AUTONOMÍA                     | TOTAL          | <20 AÑOS      | 20-24 AÑOS    | 25-29 AÑOS    | 30-44 AÑOS    | >44 AÑOS      |
|-------------------------------|----------------|---------------|---------------|---------------|---------------|---------------|
| ALMERIA                       | 5.297          | 690           | 1.081         | 767           | 991           | 1.768         |
| CADIZ                         | 19.452         | 1.844         | 3.566         | 2.255         | 2.879         | 8.908         |
| CORDOBA                       | 7.072          | 973           | 1.887         | 1.082         | 867           | 2.263         |
| GRANADA                       | 8.459          | 1.218         | 2.183         | 1.397         | 1.364         | 2.297         |
| HUELVA                        | 3.676          | 590           | 829           | 489           | 473           | 1.295         |
| JAEN                          | 5.239          | 639           | 1.472         | 840           | 621           | 1.667         |
| MALAGA                        | 15.928         | 2.108         | 2.908         | 1.729         | 2.647         | 6.536         |
| SEVILLA                       | 20.475         | 2.601         | 4.870         | 2.773         | 2.801         | 7.430         |
| <b>ANDALUCIA</b>              | <b>85.598</b>  | <b>10.663</b> | <b>18.796</b> | <b>11.332</b> | <b>12.643</b> | <b>32.164</b> |
| HUESCA                        | 705            | 149           | 143           | 87            | 175           | 151           |
| TERUEL                        | 427            | 72            | 70            | 62            | 123           | 100           |
| ZARAGOZA                      | 4.859          | 921           | 970           | 531           | 1.082         | 1.355         |
| <b>ARAGON</b>                 | <b>5.991</b>   | <b>1.142</b>  | <b>1.183</b>  | <b>680</b>    | <b>1.380</b>  | <b>1.606</b>  |
| <b>PRINCIPADO DE ASTURIAS</b> | <b>7.260</b>   | <b>888</b>    | <b>1.521</b>  | <b>1.013</b>  | <b>1.603</b>  | <b>2.235</b>  |
| <b>ILLES BALEARS</b>          | <b>2.201</b>   | <b>592</b>    | <b>334</b>    | <b>206</b>    | <b>452</b>    | <b>617</b>    |
| PALMAS LAS                    | 9.561          | 1.304         | 2.063         | 1.159         | 1.398         | 3.637         |
| STA. CRUZ DE TENERIFE         | 9.335          | 991           | 2.011         | 1.220         | 1.412         | 3.701         |
| <b>CANARIAS</b>               | <b>18.896</b>  | <b>2.295</b>  | <b>4.074</b>  | <b>2.379</b>  | <b>2.810</b>  | <b>7.338</b>  |
| <b>CANTABRIA</b>              | <b>3.042</b>   | <b>391</b>    | <b>590</b>    | <b>379</b>    | <b>620</b>    | <b>1.062</b>  |
| ALBACETE                      | 2.889          | 438           | 597           | 350           | 370           | 1.134         |
| CIUDAD REAL                   | 4.385          | 787           | 1.167         | 550           | 486           | 1.395         |
| CUENCA                        | 1.019          | 176           | 254           | 134           | 110           | 345           |
| GUADALAJARA                   | 941            | 171           | 191           | 94            | 201           | 284           |
| TOLEDO                        | 5.187          | 1.010         | 1.243         | 562           | 766           | 1.606         |
| <b>CASTILLA-LA MANCHA</b>     | <b>14.421</b>  | <b>2.582</b>  | <b>3.452</b>  | <b>1.690</b>  | <b>1.933</b>  | <b>4.764</b>  |
| AVILA                         | 1.239          | 156           | 227           | 129           | 251           | 476           |
| BURGOS                        | 1.260          | 243           | 240           | 167           | 257           | 353           |
| LEON                          | 3.276          | 450           | 709           | 516           | 617           | 984           |
| PALENCIA                      | 883            | 148           | 212           | 105           | 135           | 283           |
| SALAMANCA                     | 2.509          | 399           | 553           | 328           | 366           | 863           |
| SEGOVIA                       | 607            | 100           | 129           | 77            | 131           | 170           |
| SORIA                         | 261            | 50            | 46            | 36            | 57            | 72            |
| VALLADOLID                    | 3.231          | 559           | 620           | 383           | 581           | 1.088         |
| ZAMORA                        | 1.108          | 146           | 226           | 148           | 186           | 402           |
| <b>CASTILLA Y LEON</b>        | <b>14.374</b>  | <b>2.251</b>  | <b>2.962</b>  | <b>1.889</b>  | <b>2.581</b>  | <b>4.691</b>  |
| BARCELONA                     | 19.405         | 4.171         | 2.579         | 1.891         | 4.823         | 5.941         |
| GIRONA                        | 2.237          | 469           | 190           | 188           | 653           | 737           |
| LLEIDA                        | 1.370          | 279           | 184           | 141           | 399           | 367           |
| TARRAGONA                     | 3.073          | 605           | 379           | 260           | 826           | 1.003         |
| <b>CATALUÑA</b>               | <b>26.085</b>  | <b>5.524</b>  | <b>3.332</b>  | <b>2.480</b>  | <b>6.701</b>  | <b>8.048</b>  |
| ALICANTE/ALACANT              | 9.765          | 1.362         | 1.616         | 1.035         | 1.949         | 3.803         |
| CASTELLON/CASTELLO            | 3.184          | 852           | 479           | 296           | 805           | 752           |
| VALENCIA                      | 11.411         | 2.394         | 2.152         | 1.249         | 2.261         | 3.355         |
| <b>COM. VALENCIANA</b>        | <b>24.360</b>  | <b>4.608</b>  | <b>4.247</b>  | <b>2.580</b>  | <b>5.015</b>  | <b>7.910</b>  |
| BADAJOS                       | 4.725          | 1.100         | 1.146         | 519           | 526           | 1.434         |
| CACERES                       | 2.570          | 665           | 727           | 335           | 321           | 522           |
| <b>EXTREMADURA</b>            | <b>7.295</b>   | <b>1.765</b>  | <b>1.873</b>  | <b>854</b>    | <b>847</b>    | <b>1.956</b>  |
| CORUÑA A                      | 5.937          | 517           | 960           | 720           | 1.359         | 2.381         |
| LUGO                          | 1.468          | 108           | 239           | 175           | 352           | 594           |
| OURENSE                       | 1.920          | 168           | 298           | 231           | 415           | 808           |
| PONTEVEDRA                    | 5.440          | 496           | 760           | 591           | 1.133         | 2.460         |
| <b>GALICIA</b>                | <b>14.765</b>  | <b>1.289</b>  | <b>2.257</b>  | <b>1.717</b>  | <b>3.259</b>  | <b>6.243</b>  |
| <b>COM. DE MADRID</b>         | <b>24.364</b>  | <b>4.301</b>  | <b>4.745</b>  | <b>2.648</b>  | <b>5.164</b>  | <b>7.506</b>  |
| <b>REGION DE MURCIA</b>       | <b>9.818</b>   | <b>1.929</b>  | <b>1.845</b>  | <b>1.057</b>  | <b>1.601</b>  | <b>3.386</b>  |
| <b>COM. FORAL DE NAVARRA</b>  | <b>2.848</b>   | <b>412</b>    | <b>536</b>    | <b>343</b>    | <b>820</b>    | <b>737</b>    |
| ARABA/ALAVA                   | 2.669          | 262           | 434           | 342           | 966           | 665           |
| BIZKAIA                       | 8.538          | 1.014         | 1.623         | 1.104         | 2.140         | 2.657         |
| GIPUZKOA                      | 3.587          | 462           | 644           | 477           | 1.078         | 926           |
| <b>PAIS VASCO</b>             | <b>14.794</b>  | <b>1.738</b>  | <b>2.701</b>  | <b>1.923</b>  | <b>4.184</b>  | <b>4.248</b>  |
| <b>LA RIOJA</b>               | <b>902</b>     | <b>125</b>    | <b>137</b>    | <b>102</b>    | <b>258</b>    | <b>280</b>    |
| CEUTA                         | 2.179          | 344           | 593           | 270           | 547           | 425           |
| MELILLA                       | 1.762          | 367           | 398           | 160           | 432           | 405           |
| <b>TOTAL</b>                  | <b>280.955</b> | <b>43.206</b> | <b>55.576</b> | <b>33.702</b> | <b>52.850</b> | <b>95.621</b> |



**PARO REGISTRADO (COLECTIVO SIN EMPLEO ANTERIOR) SEGÚN TRAMOS DE EDAD. HOMBRES**

## PROVINCIA

| AUTONOMÍA              | TOTAL         | <20 AÑOS      | 20-24 AÑOS    | 25-29 AÑOS    | 30-44 AÑOS    | >44 AÑOS      |
|------------------------|---------------|---------------|---------------|---------------|---------------|---------------|
| ALMERIA                | 1.724         | 399           | 517           | 284           | 190           | 334           |
| CADIZ                  | 5.144         | 1.024         | 1.707         | 932           | 656           | 825           |
| CORDOBA                | 2.302         | 503           | 780           | 440           | 271           | 308           |
| GRANADA                | 3.086         | 629           | 992           | 571           | 434           | 460           |
| HUELVA                 | 1.278         | 314           | 385           | 232           | 149           | 198           |
| JAEN                   | 1.387         | 312           | 516           | 293           | 139           | 127           |
| MALAGA                 | 5.292         | 1.184         | 1.453         | 767           | 701           | 1.187         |
| SEVILLA                | 6.649         | 1.412         | 2.204         | 1.183         | 811           | 1.039         |
| ANDALUCIA              | 26.862        | 5.777         | 8.554         | 4.702         | 3.351         | 4.478         |
| HUESCA                 | 215           | 80            | 60            | 31            | 23            | 21            |
| TERUEL                 | 96            | 28            | 22            | 15            | 16            | 15            |
| ZARAGOZA               | 1.524         | 500           | 420           | 192           | 167           | 245           |
| ARAGON                 | 1.835         | 608           | 502           | 238           | 206           | 281           |
| PRINCIPADO DE ASTURIAS | 2.705         | 519           | 787           | 465           | 464           | 470           |
| ILLES BALEARS          | 804           | 343           | 164           | 83            | 81            | 133           |
| PALMAS LAS             | 3.229         | 745           | 1.056         | 515           | 318           | 595           |
| STA. CRUZ DE TENERIFE  | 3.514         | 584           | 1.027         | 590           | 469           | 844           |
| CANARIAS               | 6.743         | 1.329         | 2.083         | 1.105         | 787           | 1.439         |
| CANTABRIA              | 1.095         | 212           | 316           | 152           | 193           | 222           |
| ALBACETE               | 808           | 225           | 257           | 130           | 70            | 126           |
| CIUDAD REAL            | 1.237         | 373           | 462           | 191           | 100           | 111           |
| CUENCA                 | 339           | 101           | 109           | 51            | 26            | 52            |
| GUADALAJARA            | 271           | 97            | 71            | 25            | 33            | 45            |
| TOLEDO                 | 1.531         | 520           | 520           | 195           | 102           | 194           |
| CASTILLA-LA MANCHA     | 4.186         | 1.316         | 1.419         | 592           | 331           | 528           |
| AVILA                  | 315           | 86            | 93            | 49            | 26            | 61            |
| BURGOS                 | 406           | 130           | 89            | 66            | 60            | 61            |
| LEON                   | 1.095         | 261           | 320           | 200           | 154           | 160           |
| PALENCIA               | 265           | 84            | 86            | 31            | 24            | 40            |
| SALAMANCA              | 881           | 223           | 245           | 138           | 99            | 176           |
| SEGOVIA                | 185           | 63            | 53            | 23            | 25            | 21            |
| SORIA                  | 74            | 27            | 15            | 14            | 9             | 9             |
| VALLADOLID             | 985           | 291           | 250           | 143           | 130           | 171           |
| ZAMORA                 | 327           | 69            | 94            | 55            | 38            | 71            |
| CASTILLA Y LEON        | 4.533         | 1.234         | 1.245         | 719           | 565           | 770           |
| BARCELONA              | 5.873         | 2.479         | 1.310         | 568           | 644           | 872           |
| GIRONA                 | 556           | 242           | 86            | 50            | 68            | 110           |
| LLEIDA                 | 365           | 152           | 95            | 34            | 34            | 50            |
| TARRAGONA              | 784           | 367           | 163           | 81            | 72            | 101           |
| CATALUÑA               | 7.578         | 3.240         | 1.654         | 733           | 818           | 1.133         |
| ALICANTE/ALACANT       | 2.785         | 801           | 794           | 365           | 321           | 504           |
| CASTELLON/CASTELLO     | 958           | 455           | 220           | 88            | 86            | 109           |
| VALENCIA               | 3.651         | 1.284         | 1.016         | 459           | 430           | 462           |
| COM. VALENCIANA        | 7.394         | 2.540         | 2.030         | 912           | 837           | 1.075         |
| BADAJOS                | 1.553         | 554           | 468           | 243           | 130           | 158           |
| CACERES                | 1.004         | 370           | 328           | 139           | 90            | 77            |
| EXTREMADURA            | 2.557         | 924           | 796           | 382           | 220           | 235           |
| CORUÑA A               | 2.118         | 288           | 455           | 353           | 425           | 597           |
| LUGO                   | 482           | 56            | 108           | 69            | 81            | 168           |
| OURENSE                | 691           | 100           | 138           | 108           | 135           | 210           |
| PONTEVEDRA             | 1.752         | 295           | 363           | 277           | 326           | 491           |
| GALICIA                | 5.043         | 739           | 1.064         | 807           | 967           | 1.466         |
| COM. DE MADRID         | 8.542         | 2.238         | 2.286         | 1.105         | 1.220         | 1.693         |
| REGION DE MURCIA       | 2.904         | 1.025         | 799           | 373           | 236           | 471           |
| COM. FORAL DE NAVARRA  | 792           | 226           | 198           | 100           | 119           | 149           |
| ARABA/ALAVA            | 693           | 148           | 182           | 74            | 156           | 133           |
| BIZKAIA                | 2.973         | 589           | 731           | 446           | 568           | 639           |
| GIPUZKOA               | 1.115         | 250           | 280           | 154           | 216           | 215           |
| PAIS VASCO             | 4.781         | 987           | 1.193         | 674           | 940           | 987           |
| LA RIOJA               | 185           | 64            | 49            | 29            | 20            | 23            |
| CEUTA                  | 779           | 168           | 288           | 100           | 130           | 93            |
| MELILLA                | 493           | 187           | 158           | 33            | 51            | 64            |
| <b>TOTAL</b>           | <b>89.811</b> | <b>23.676</b> | <b>25.585</b> | <b>13.304</b> | <b>11.536</b> | <b>15.710</b> |

**PARO REGISTRADO (COLECTIVO SIN EMPLEO ANTERIOR) SEGÚN TRAMOS DE EDAD. MUJERES**

## PROVINCIA

| AUTONOMÍA              | TOTAL          | <20 AÑOS      | 20-24 AÑOS    | 25-29 AÑOS    | 30-44 AÑOS    | >44 AÑOS      |
|------------------------|----------------|---------------|---------------|---------------|---------------|---------------|
| ALMERIA                | 3.573          | 291           | 564           | 483           | 801           | 1.434         |
| CADIZ                  | 14.308         | 820           | 1.859         | 1.323         | 2.223         | 8.083         |
| CORDOBA                | 4.770          | 470           | 1.107         | 642           | 596           | 1.955         |
| GRANADA                | 5.373          | 589           | 1.191         | 826           | 930           | 1.837         |
| HUELVA                 | 2.398          | 276           | 444           | 257           | 324           | 1.097         |
| JAEN                   | 3.852          | 327           | 956           | 547           | 482           | 1.540         |
| MALAGA                 | 10.636         | 924           | 1.455         | 962           | 1.946         | 5.349         |
| SEVILLA                | 13.826         | 1.189         | 2.666         | 1.590         | 1.990         | 6.391         |
| ANDALUCIA              | 58.736         | 4.886         | 10.242        | 6.630         | 9.292         | 27.686        |
| HUESCA                 | 490            | 69            | 83            | 56            | 152           | 130           |
| TERUEL                 | 331            | 44            | 48            | 47            | 107           | 85            |
| ZARAGOZA               | 3.335          | 421           | 550           | 339           | 915           | 1.110         |
| ARAGON                 | 4.156          | 534           | 681           | 442           | 1.174         | 1.325         |
| PRINCIPADO DE ASTURIAS | 4.555          | 369           | 734           | 548           | 1.139         | 1.765         |
| ILLES BALEARS          | 1.397          | 249           | 170           | 123           | 371           | 484           |
| PALMAS LAS             | 6.332          | 559           | 1.007         | 644           | 1.080         | 3.042         |
| STA. CRUZ DE TENERIFE  | 5.821          | 407           | 984           | 630           | 943           | 2.857         |
| CANARIAS               | 12.153         | 966           | 1.991         | 1.274         | 2.023         | 5.899         |
| CANTABRIA              | 1.947          | 179           | 274           | 227           | 427           | 840           |
| ALBACETE               | 2.081          | 213           | 340           | 220           | 300           | 1.008         |
| CIUDAD REAL            | 3.148          | 414           | 705           | 359           | 386           | 1.284         |
| CUENCA                 | 680            | 75            | 145           | 83            | 84            | 293           |
| GUADALAJARA            | 670            | 74            | 120           | 69            | 168           | 239           |
| TOLEDO                 | 3.656          | 490           | 723           | 367           | 664           | 1.412         |
| CASTILLA-LA MANCHA     | 10.235         | 1.266         | 2.033         | 1.098         | 1.602         | 4.236         |
| AVILA                  | 924            | 70            | 134           | 80            | 225           | 415           |
| BURGOS                 | 854            | 113           | 151           | 101           | 197           | 292           |
| LEON                   | 2.181          | 189           | 389           | 316           | 463           | 824           |
| PALENCIA               | 618            | 64            | 126           | 74            | 111           | 243           |
| SALAMANCA              | 1.628          | 176           | 308           | 190           | 267           | 687           |
| SEGOVIA                | 422            | 37            | 76            | 54            | 106           | 149           |
| SORIA                  | 187            | 23            | 31            | 22            | 48            | 63            |
| VALLADOLID             | 2.246          | 268           | 370           | 240           | 451           | 917           |
| ZAMORA                 | 781            | 77            | 132           | 93            | 148           | 331           |
| CASTILLA Y LEON        | 9.841          | 1.017         | 1.717         | 1.170         | 2.016         | 3.921         |
| BARCELONA              | 13.532         | 1.692         | 1.269         | 1.323         | 4.179         | 5.069         |
| GIRONA                 | 1.681          | 227           | 104           | 138           | 585           | 627           |
| LLEIDA                 | 1.005          | 127           | 89            | 107           | 365           | 317           |
| TARRAGONA              | 2.289          | 238           | 216           | 179           | 754           | 902           |
| CATALUÑA               | 18.507         | 2.284         | 1.678         | 1.747         | 5.883         | 6.915         |
| ALICANTE/ALACANT       | 6.980          | 561           | 822           | 670           | 1.628         | 3.299         |
| CASTELLON/CASTELLO     | 2.226          | 397           | 259           | 208           | 719           | 643           |
| VALENCIA               | 7.760          | 1.110         | 1.136         | 790           | 1.831         | 2.893         |
| COM. VALENCIANA        | 16.966         | 2.068         | 2.217         | 1.668         | 4.178         | 6.835         |
| BADAJOS                | 3.172          | 546           | 678           | 276           | 396           | 1.276         |
| CACERES                | 1.566          | 295           | 399           | 196           | 231           | 445           |
| EXTREMADURA            | 4.738          | 841           | 1.077         | 472           | 627           | 1.721         |
| CORUÑA A               | 3.819          | 229           | 505           | 367           | 934           | 1.784         |
| LUGO                   | 986            | 52            | 131           | 106           | 271           | 426           |
| OURENSE                | 1.229          | 68            | 160           | 123           | 280           | 598           |
| PONTEVEDRA             | 3.688          | 201           | 397           | 314           | 807           | 1.969         |
| GALICIA                | 9.722          | 550           | 1.193         | 910           | 2.292         | 4.777         |
| COM. DE MADRID         | 15.822         | 2.063         | 2.459         | 1.543         | 3.944         | 5.813         |
| REGION DE MURCIA       | 6.914          | 904           | 1.046         | 684           | 1.365         | 2.915         |
| COM. FORAL DE NAVARRA  | 2.056          | 186           | 338           | 243           | 701           | 588           |
| ARABA/ALAVA            | 1.976          | 114           | 252           | 268           | 810           | 532           |
| BIZKAIA                | 5.565          | 425           | 892           | 658           | 1.572         | 2.018         |
| GIPUZKOA               | 2.472          | 212           | 364           | 323           | 862           | 711           |
| PAIS VASCO             | 10.013         | 751           | 1.508         | 1.249         | 3.244         | 3.261         |
| LA RIOJA               | 717            | 61            | 88            | 73            | 238           | 257           |
| CEUTA                  | 1.400          | 176           | 305           | 170           | 417           | 332           |
| MELILLA                | 1.269          | 180           | 240           | 127           | 381           | 341           |
| <b>TOTAL</b>           | <b>191.144</b> | <b>19.530</b> | <b>29.991</b> | <b>20.398</b> | <b>41.314</b> | <b>79.911</b> |

NOVIEMBRE 2018

**PARO REGISTRADO (EXTRANJEROS) SEGÚN SECTOR DE ACTIVIDAD ECONÓMICA POR CC.AA Y PROVINCIAS**

| PROVINCIA                     | TOTAL          | AGRICULTURA   | INDUSTRIA     | CONSTRUCCIÓN  | SERVICIOS      | SIN EMPLEO ANTERIOR |
|-------------------------------|----------------|---------------|---------------|---------------|----------------|---------------------|
| <b>AUTONOMÍA</b>              |                |               |               |               |                |                     |
| ALMERIA                       | 11.763         | 3.128         | 283           | 999           | 5.714          | 1.639               |
| CADIZ                         | 5.462          | 296           | 159           | 372           | 3.213          | 1.422               |
| CORDOBA                       | 2.268          | 493           | 91            | 97            | 1.083          | 504                 |
| GRANADA                       | 6.364          | 1.164         | 159           | 347           | 3.530          | 1.164               |
| HUELVA                        | 5.717          | 3.750         | 105           | 133           | 1.424          | 305                 |
| JAEN                          | 1.567          | 387           | 71            | 53            | 769            | 287                 |
| MALAGA                        | 17.693         | 681           | 444           | 1.400         | 11.975         | 3.193               |
| SEVILLA                       | 7.312          | 900           | 305           | 374           | 4.077          | 1.656               |
| <b>ANDALUCIA</b>              | <b>58.146</b>  | <b>10.799</b> | <b>1.617</b>  | <b>3.775</b>  | <b>31.785</b>  | <b>10.170</b>       |
| HUESCA                        | 2.017          | 436           | 120           | 114           | 1.086          | 261                 |
| TERUEL                        | 1.207          | 188           | 121           | 88            | 608            | 202                 |
| ZARAGOZA                      | 10.807         | 1.721         | 755           | 884           | 5.817          | 1.630               |
| <b>ARAGON</b>                 | <b>14.031</b>  | <b>2.345</b>  | <b>996</b>    | <b>1.086</b>  | <b>7.511</b>   | <b>2.093</b>        |
| <b>PRINCIPADO DE ASTURIAS</b> | <b>5.651</b>   | <b>361</b>    | <b>229</b>    | <b>434</b>    | <b>3.289</b>   | <b>1.338</b>        |
| <b>ILLES BALEARS</b>          | <b>14.619</b>  | <b>246</b>    | <b>337</b>    | <b>1.288</b>  | <b>11.963</b>  | <b>785</b>          |
| PALMAS LAS                    | 9.776          | 202           | 187           | 604           | 7.376          | 1.407               |
| STA. CRUZ DE TENERIFE         | 9.365          | 223           | 208           | 597           | 7.140          | 1.197               |
| <b>CANARIAS</b>               | <b>19.141</b>  | <b>425</b>    | <b>395</b>    | <b>1.201</b>  | <b>14.516</b>  | <b>2.604</b>        |
| <b>CANTABRIA</b>              | <b>3.657</b>   | <b>130</b>    | <b>145</b>    | <b>291</b>    | <b>2.475</b>   | <b>616</b>          |
| ALBACETE                      | 2.483          | 637           | 136           | 92            | 1.245          | 373                 |
| CIUDAD REAL                   | 4.172          | 1.193         | 214           | 255           | 1.994          | 516                 |
| CUENCA                        | 2.024          | 489           | 192           | 139           | 1.034          | 170                 |
| GUADALAJARA                   | 2.586          | 107           | 148           | 287           | 1.670          | 374                 |
| TOLEDO                        | 7.370          | 1.010         | 545           | 718           | 4.041          | 1.056               |
| <b>CASTILLA-LA MANCHA</b>     | <b>18.635</b>  | <b>3.436</b>  | <b>1.235</b>  | <b>1.491</b>  | <b>9.984</b>   | <b>2.489</b>        |
| AVILA                         | 1.491          | 195           | 61            | 142           | 658            | 435                 |
| BURGOS                        | 2.585          | 557           | 199           | 210           | 1.307          | 312                 |
| LEON                          | 2.210          | 310           | 141           | 145           | 1.187          | 427                 |
| PALENCIA                      | 576            | 55            | 35            | 35            | 336            | 115                 |
| SALAMANCA                     | 1.254          | 92            | 59            | 89            | 765            | 249                 |
| SEGOVIA                       | 1.612          | 283           | 85            | 144           | 860            | 240                 |
| SORIA                         | 679            | 151           | 41            | 67            | 306            | 114                 |
| VALLADOLID                    | 2.785          | 879           | 169           | 143           | 1.170          | 424                 |
| ZAMORA                        | 760            | 176           | 36            | 37            | 390            | 121                 |
| <b>CASTILLA Y LEON</b>        | <b>13.952</b>  | <b>2.698</b>  | <b>826</b>    | <b>1.012</b>  | <b>6.979</b>   | <b>2.437</b>        |
| BARCELONA                     | 50.527         | 1.365         | 3.099         | 6.062         | 31.857         | 8.144               |
| GIRONA                        | 11.208         | 804           | 643           | 1.089         | 7.391          | 1.281               |
| LLEIDA                        | 7.697          | 1.718         | 491           | 441           | 4.391          | 656                 |
| TARRAGONA                     | 11.845         | 1.196         | 664           | 1.061         | 7.315          | 1.609               |
| <b>CATALUÑA</b>               | <b>81.277</b>  | <b>5.083</b>  | <b>4.897</b>  | <b>8.653</b>  | <b>50.954</b>  | <b>11.690</b>       |
| ALICANTE/ALACANT              | 23.355         | 1.802         | 1.114         | 2.280         | 15.722         | 2.437               |
| CASTELLON/CASTELLO            | 10.007         | 575           | 636           | 1.074         | 6.242          | 1.480               |
| VALENCIA                      | 22.554         | 1.631         | 1.495         | 1.671         | 14.653         | 3.104               |
| <b>COM. VALENCIANA</b>        | <b>55.916</b>  | <b>4.008</b>  | <b>3.245</b>  | <b>5.025</b>  | <b>36.617</b>  | <b>7.021</b>        |
| BADAJOS                       | 2.253          | 488           | 75            | 72            | 1.278          | 340                 |
| CACERES                       | 1.596          | 426           | 57            | 66            | 767            | 280                 |
| <b>EXTREMADURA</b>            | <b>3.849</b>   | <b>914</b>    | <b>132</b>    | <b>138</b>    | <b>2.045</b>   | <b>620</b>          |
| CORUÑA A                      | 3.479          | 211           | 144           | 219           | 2.073          | 832                 |
| LUGO                          | 1.448          | 170           | 65            | 78            | 856            | 279                 |
| OURENSE                       | 1.551          | 189           | 144           | 99            | 781            | 338                 |
| PONTEVEDRA                    | 3.418          | 212           | 210           | 191           | 2.072          | 733                 |
| <b>GALICIA</b>                | <b>9.896</b>   | <b>782</b>    | <b>563</b>    | <b>587</b>    | <b>5.782</b>   | <b>2.182</b>        |
| <b>COM. DE MADRID</b>         | <b>56.612</b>  | <b>1.048</b>  | <b>2.655</b>  | <b>8.593</b>  | <b>38.384</b>  | <b>5.932</b>        |
| <b>REGION DE MURCIA</b>       | <b>13.627</b>  | <b>2.565</b>  | <b>739</b>    | <b>757</b>    | <b>7.341</b>   | <b>2.225</b>        |
| <b>COM. FORAL DE NAVARRA</b>  | <b>6.347</b>   | <b>972</b>    | <b>636</b>    | <b>386</b>    | <b>3.084</b>   | <b>1.269</b>        |
| ARABA/ALAVA                   | 4.743          | 407           | 247           | 306           | 2.263          | 1.520               |
| BIZKAIA                       | 9.163          | 540           | 552           | 810           | 4.806          | 2.455               |
| GIPUZKOA                      | 5.651          | 399           | 338           | 379           | 2.886          | 1.649               |
| <b>PAIS VASCO</b>             | <b>19.557</b>  | <b>1.346</b>  | <b>1.137</b>  | <b>1.495</b>  | <b>9.955</b>   | <b>5.624</b>        |
| LA RIOJA                      | 3.249          | 713           | 389           | 206           | 1.494          | 447                 |
| CEUTA                         | 1.540          | 27            | 37            | 100           | 862            | 514                 |
| MELILLA                       | 2.135          | 59            | 27            | 230           | 1.222          | 597                 |
| <b>TOTAL</b>                  | <b>401.837</b> | <b>37.957</b> | <b>20.237</b> | <b>36.748</b> | <b>246.242</b> | <b>60.653</b>       |

**ANEXO 2**

**CONTRATOS  
REGISTRADOS**

**CONTRATOS**

|                        | MES       | VARIACIÓN |          |          |          |
|------------------------|-----------|-----------|----------|----------|----------|
|                        |           | MENSUAL   |          | ANUAL    |          |
|                        |           | ABSOLUTA  | RELATIVA | ABSOLUTA | RELATIVA |
| TOTAL CONTRATOS        | 1.867.172 | -376.281  | -16,77   | 48.833   | 2,69     |
| CONTRATOS INDEFINIDOS* | 197.573   | -44.751   | -18,47   | 26.841   | 15,72    |
| CONTRATOS TEMPORALES   | 1.669.599 | -331.530  | -16,57   | 21.992   | 1,33     |

**CONTRATOS POR COMUNIDADES AUTÓNOMAS**

| COMUNIDADES<br>AUTÓNOMAS | MES              | VARIACIÓN       |               |               |             |
|--------------------------|------------------|-----------------|---------------|---------------|-------------|
|                          |                  | MENSUAL         |               | ANUAL         |             |
|                          |                  | ABSOLUTA        | RELATIVA      | ABSOLUTA      | RELATIVA    |
| ANDALUCIA                | 433.310          | -58.354         | -11,87        | 11.073        | 2,62        |
| ARAGON                   | 48.199           | -15.295         | -24,09        | -317          | -0,65       |
| PRINCIPADO DE ASTURIAS   | 30.356           | -6.692          | -18,06        | 532           | 1,78        |
| ILLES BALEARS            | 34.438           | -7.692          | -18,26        | -1.964        | -5,40       |
| CANARIAS                 | 77.002           | -8.776          | -10,23        | -2.483        | -3,12       |
| CANTABRIA                | 18.674           | -6.616          | -26,16        | -300          | -1,58       |
| CASTILLA-LA MANCHA       | 75.323           | -24.138         | -24,27        | 5.027         | 7,15        |
| CASTILLA Y LEON          | 74.655           | -29.799         | -28,53        | 1.591         | 2,18        |
| CATALUÑA                 | 281.086          | -50.680         | -15,28        | 12.480        | 4,65        |
| COM. VALENCIANA          | 188.047          | -34.850         | -15,64        | 4.342         | 2,36        |
| EXTREMADURA              | 55.776           | -7.965          | -12,50        | 407           | 0,74        |
| GALICIA                  | 84.427           | -19.057         | -18,42        | 4.402         | 5,50        |
| COM. DE MADRID           | 243.155          | -47.238         | -16,27        | 6.129         | 2,59        |
| REGION DE MURCIA         | 91.041           | -13.307         | -12,75        | 7.041         | 8,38        |
| COM. FORAL DE NAVARRA    | 31.441           | -6.165          | -16,39        | -3.267        | -9,41       |
| PAIS VASCO               | 84.489           | -21.328         | -20,16        | 3.786         | 4,69        |
| LA RIOJA                 | 11.864           | -17.078         | -59,01        | 848           | 7,70        |
| CEUTA                    | 1.372            | -709            | -34,07        | -124          | -8,29       |
| MELILLA                  | 1.898            | -239            | -11,18        | -261          | -12,09      |
| ZONA EXTRANJERA          | 619              | -303            | -32,86        | -109          | -14,97      |
| <b>TOTAL</b>             | <b>1.867.172</b> | <b>-376.281</b> | <b>-16,77</b> | <b>48.833</b> | <b>2,69</b> |

(\*) Incluye contratos convertidos en indefinidos

NOVIEMBRE 2018

**CONTRATOS INDEFINIDOS INICIALES Y CONVERSIONES**

|                                    | TOTAL          | VARIACIÓN      |               |               |              |
|------------------------------------|----------------|----------------|---------------|---------------|--------------|
|                                    |                | MENSUAL        |               | ANUAL         |              |
|                                    |                | ABSOLUTA       | RELATIVA      | ABSOLUTA      | RELATIVA     |
| INDEFINIDOS (Bonif./no Bonif.)     | 123.120        | -36.304        | -22,77        | 14.992        | 13,87        |
| INDEF. PERS. CON DISCAPACIDAD      | 1.030          | -240           | -18,90        | 76            | 7,97         |
| <b>TOTAL INDEFINIDOS INICIALES</b> | <b>124.150</b> | <b>-36.544</b> | <b>-22,74</b> | <b>15.068</b> | <b>13,81</b> |
| CONVERSIONES                       | 73.423         | -8.207         | -10,05        | 11.773        | 19,10        |
| <b>TOTAL</b>                       | <b>197.573</b> | <b>-44.751</b> | <b>-18,47</b> | <b>26.841</b> | <b>15,72</b> |

**CONTRATOS SEGÚN TIPO DE CONTRATACIÓN POR COMUNIDADES AUTÓNOMAS**

| COMUNIDADES<br>AUTÓNOMAS | TOTAL            | INDEFINIDOS    |                             |                           |               |                       | TEMPORALES       |
|--------------------------|------------------|----------------|-----------------------------|---------------------------|---------------|-----------------------|------------------|
|                          |                  | TOTAL          | INDEF.(Bonif./no<br>Bonif.) | PERS. CON<br>DISCAPACIDAD | CONVERSIÓN    | % S/TOT.<br>NAC.INDF. |                  |
| ANDALUCIA                | 433.310          | 23.388         | 11.551                      | 138                       | 11.699        | 11,84                 | 409.922          |
| ARAGON                   | 48.199           | 5.379          | 3.282                       | 47                        | 2.050         | 2,72                  | 42.820           |
| PRINCIPADO DE ASTURIAS   | 30.356           | 2.680          | 1.635                       | 27                        | 1.018         | 1,36                  | 27.676           |
| ILLES BALEARS            | 34.438           | 6.014          | 3.451                       | 17                        | 2.546         | 3,04                  | 28.424           |
| CANARIAS                 | 77.002           | 11.757         | 6.304                       | 38                        | 5.415         | 5,95                  | 65.245           |
| CANTABRIA                | 18.674           | 1.574          | 778                         | 16                        | 780           | 0,80                  | 17.100           |
| CASTILLA-LA MANCHA       | 75.323           | 5.661          | 2.782                       | 63                        | 2.816         | 2,87                  | 69.662           |
| CASTILLA Y LEON          | 74.655           | 7.288          | 3.957                       | 47                        | 3.284         | 3,69                  | 67.367           |
| CATALUÑA                 | 281.086          | 39.292         | 26.407                      | 188                       | 12.697        | 19,89                 | 241.794          |
| COM. VALENCIANA          | 188.047          | 21.079         | 12.502                      | 104                       | 8.473         | 10,67                 | 166.968          |
| EXTREMADURA              | 55.776           | 2.622          | 1.343                       | 21                        | 1.258         | 1,33                  | 53.154           |
| GALICIA                  | 84.427           | 8.074          | 4.546                       | 54                        | 3.474         | 4,09                  | 76.353           |
| COM. DE MADRID           | 243.155          | 43.364         | 32.265                      | 170                       | 10.929        | 21,95                 | 199.791          |
| REGION DE MURCIA         | 91.041           | 8.423          | 5.511                       | 51                        | 2.861         | 4,26                  | 82.618           |
| COM. FORAL DE NAVARRA    | 31.441           | 2.163          | 1.215                       | 8                         | 940           | 1,09                  | 29.278           |
| PAIS VASCO               | 84.489           | 7.190          | 4.676                       | 28                        | 2.486         | 3,64                  | 77.299           |
| LA RIOJA                 | 11.864           | 1.041          | 617                         | 9                         | 415           | 0,53                  | 10.823           |
| CEUTA                    | 1.372            | 202            | 133                         | 2                         | 67            | 0,10                  | 1.170            |
| MELILLA                  | 1.898            | 281            | 120                         | 2                         | 159           | 0,14                  | 1.617            |
| ZONA EXTRANJERA          | 619              | 101            | 45                          |                           | 56            | 0,05                  | 518              |
| <b>TOTAL</b>             | <b>1.867.172</b> | <b>197.573</b> | <b>123.120</b>              | <b>1.030</b>              | <b>73.423</b> | <b>100,00</b>         | <b>1.669.599</b> |

**EVOLUCIÓN DE LOS CONTRATOS**

|                  | AÑO 2017         |                   | AÑO 2018         |                   | VARIACIÓN ANUAL |             |                |             |
|------------------|------------------|-------------------|------------------|-------------------|-----------------|-------------|----------------|-------------|
|                  | MES              | ACUMULADO         | MES              | ACUMULADO         | MES             |             | ACUMULADO      |             |
|                  |                  |                   |                  |                   | ABSOLUTA        | RELATIVA    | ABSOLUTA       | RELATIVA    |
| ENERO            | 1.633.592        | 1.633.592         | 1.749.911        | 1.749.911         | 116.319         | 7,12        | 116.319        | 7,12        |
| FEBRERO          | 1.452.528        | 3.086.120         | 1.546.402        | 3.296.313         | 93.874          | 6,46        | 210.193        | 6,81        |
| MARZO            | 1.732.773        | 4.818.893         | 1.646.846        | 4.943.159         | -85.927         | -4,96       | 124.266        | 2,58        |
| ABRIL            | 1.604.476        | 6.423.369         | 1.772.557        | 6.715.716         | 168.081         | 10,48       | 292.347        | 4,55        |
| MAYO             | 2.027.569        | 8.450.938         | 2.058.400        | 8.774.116         | 30.831          | 1,52        | 323.178        | 3,82        |
| JUNIO            | 2.089.520        | 10.540.458        | 2.055.762        | 10.829.878        | -33.758         | -1,62       | 289.420        | 2,75        |
| JULIO            | 1.928.639        | 12.469.097        | 2.086.655        | 12.916.533        | 158.016         | 8,19        | 447.436        | 3,59        |
| AGOSTO           | 1.536.400        | 14.005.497        | 1.602.495        | 14.519.028        | 66.095          | 4,30        | 513.531        | 3,67        |
| SEPTIEMBRE       | 1.993.267        | 15.998.764        | 1.952.397        | 16.471.425        | -40.870         | -2,05       | 472.661        | 2,95        |
| OCTUBRE          | 2.032.184        | 18.030.948        | 2.243.453        | 18.714.878        | 211.269         | 10,40       | 683.930        | 3,79        |
| <b>NOVIEMBRE</b> | <b>1.818.339</b> | <b>19.849.287</b> | <b>1.867.172</b> | <b>20.582.050</b> | <b>48.833</b>   | <b>2,69</b> | <b>732.763</b> | <b>3,69</b> |
| DICIEMBRE        | 1.652.016        | 21.501.303        |                  |                   |                 |             |                |             |

**EVOLUCIÓN DE LOS CONTRATOS INDEFINIDOS \***

|                  | AÑO 2017       |                  | AÑO 2018       |                  | VARIACIÓN ANUAL |              |                |              |
|------------------|----------------|------------------|----------------|------------------|-----------------|--------------|----------------|--------------|
|                  | MES            | ACUMULADO        | MES            | ACUMULADO        | MES             |              | ACUMULADO      |              |
|                  |                |                  |                |                  | ABSOLUTA        | RELATIVA     | ABSOLUTA       | RELATIVA     |
| ENERO            | 150.162        | 150.162          | 172.953        | 172.953          | 22.791          | 15,18        | 22.791         | 15,18        |
| FEBRERO          | 151.072        | 301.234          | 174.287        | 347.240          | 23.215          | 15,37        | 46.006         | 15,27        |
| MARZO            | 178.428        | 479.662          | 193.448        | 540.688          | 15.020          | 8,42         | 61.026         | 12,72        |
| ABRIL            | 151.448        | 631.110          | 189.671        | 730.359          | 38.223          | 25,24        | 99.249         | 15,73        |
| MAYO             | 167.267        | 798.377          | 200.078        | 930.437          | 32.811          | 19,62        | 132.060        | 16,54        |
| JUNIO            | 166.462        | 964.839          | 192.972        | 1.123.409        | 26.510          | 15,93        | 158.570        | 16,43        |
| JULIO            | 151.998        | 1.116.837        | 190.151        | 1.313.560        | 38.153          | 25,10        | 196.723        | 17,61        |
| AGOSTO           | 115.382        | 1.232.219        | 153.921        | 1.467.481        | 38.539          | 33,40        | 235.262        | 19,09        |
| SEPTIEMBRE       | 192.690        | 1.424.909        | 232.768        | 1.700.249        | 40.078          | 20,80        | 275.340        | 19,32        |
| OCTUBRE          | 202.542        | 1.627.451        | 242.324        | 1.942.573        | 39.782          | 19,64        | 315.122        | 19,36        |
| <b>NOVIEMBRE</b> | <b>170.732</b> | <b>1.798.183</b> | <b>197.573</b> | <b>2.140.146</b> | <b>26.841</b>   | <b>15,72</b> | <b>341.963</b> | <b>19,02</b> |
| DICIEMBRE        | 131.067        | 1.929.250        |                |                  |                 |              |                |              |

**EVOLUCIÓN DE LOS CONTRATOS TEMPORALES**

|                  | AÑO 2017         |                   | AÑO 2018         |                   | VARIACIÓN ANUAL |             |                |             |
|------------------|------------------|-------------------|------------------|-------------------|-----------------|-------------|----------------|-------------|
|                  | MES              | ACUMULADO         | MES              | ACUMULADO         | MES             |             | ACUMULADO      |             |
|                  |                  |                   |                  |                   | ABSOLUTA        | RELATIVA    | ABSOLUTA       | RELATIVA    |
| ENERO            | 1.483.430        | 1.483.430         | 1.576.958        | 1.576.958         | 93.528          | 6,30        | 93.528         | 6,30        |
| FEBRERO          | 1.301.456        | 2.784.886         | 1.372.115        | 2.949.073         | 70.659          | 5,43        | 164.187        | 5,90        |
| MARZO            | 1.554.345        | 4.339.231         | 1.453.398        | 4.402.471         | -100.947        | -6,49       | 63.240         | 1,46        |
| ABRIL            | 1.453.028        | 5.792.259         | 1.582.886        | 5.985.357         | 129.858         | 8,94        | 193.098        | 3,33        |
| MAYO             | 1.860.302        | 7.652.561         | 1.858.322        | 7.843.679         | -1.980          | -0,11       | 191.118        | 2,50        |
| JUNIO            | 1.923.058        | 9.575.619         | 1.862.790        | 9.706.469         | -60.268         | -3,13       | 130.850        | 1,37        |
| JULIO            | 1.776.641        | 11.352.260        | 1.896.504        | 11.602.973        | 119.863         | 6,75        | 250.713        | 2,21        |
| AGOSTO           | 1.421.018        | 12.773.278        | 1.448.574        | 13.051.547        | 27.556          | 1,94        | 278.269        | 2,18        |
| SEPTIEMBRE       | 1.800.577        | 14.573.855        | 1.719.629        | 14.771.176        | -80.948         | -4,50       | 197.321        | 1,35        |
| OCTUBRE          | 1.829.642        | 16.403.497        | 2.001.129        | 16.772.305        | 171.487         | 9,37        | 368.808        | 2,25        |
| <b>NOVIEMBRE</b> | <b>1.647.607</b> | <b>18.051.104</b> | <b>1.669.599</b> | <b>18.441.904</b> | <b>21.992</b>   | <b>1,33</b> | <b>390.800</b> | <b>2,16</b> |
| DICIEMBRE        | 1.520.949        | 19.572.053        |                  |                   |                 |             |                |             |

(\*) Incluye contratos convertidos en indefinidos

NOVIEMBRE 2018

**CONTRATOS INDEFINIDOS POR TIPO DE JORNADA Y MODALIDAD**

|                                       | TOTAL          | VARIACIÓN      |               |               |              |
|---------------------------------------|----------------|----------------|---------------|---------------|--------------|
|                                       |                | MENSUAL        |               | ANUAL         |              |
|                                       |                | ABSOLUTA       | RELATIVA      | ABSOLUTA      | RELATIVA     |
| <b>JORNADA A TIEMPO COMPLETO:</b>     |                |                |               |               |              |
| INDEFINIDO (Bonif. / No Bonif.)       | 69.585         | -12.333        | -15,06        | 8.297         | 13,54        |
| INDEFINIDOS PERSONAS CON DISCAPACIDAD | 624            | -117           | -15,79        | 67            | 12,03        |
| <b>TOTAL INDEFINIDOS INICIALES</b>    | <b>70.209</b>  | <b>-12.450</b> | <b>-15,06</b> | <b>8.364</b>  | <b>13,52</b> |
| CONVERTIDOS EN INDEFINIDOS            | 46.280         | -5.115         | -9,95         | 7.598         | 19,64        |
| <b>TOTAL</b>                          | <b>116.489</b> | <b>-17.565</b> | <b>-13,10</b> | <b>15.962</b> | <b>15,88</b> |
| <b>JORNADA A TIEMPO PARCIAL:</b>      |                |                |               |               |              |
| INDEFINIDO (Bonif. / No Bonif.)       | 38.171         | -11.564        | -23,25        | 3.596         | 10,40        |
| INDEFINIDOS PERSONAS CON DISCAPACIDAD | 348            | -81            | -18,88        | 17            | 5,14         |
| <b>TOTAL INDEFINIDOS INICIALES</b>    | <b>38.519</b>  | <b>-11.645</b> | <b>-23,21</b> | <b>3.613</b>  | <b>10,35</b> |
| CONVERTIDOS EN INDEFINIDOS            | 23.387         | -2.279         | -8,88         | 3.368         | 16,82        |
| <b>TOTAL</b>                          | <b>61.906</b>  | <b>-13.924</b> | <b>-18,36</b> | <b>6.981</b>  | <b>12,71</b> |
| <b>FIJOS DISCONTINUOS:</b>            |                |                |               |               |              |
| INDEFINIDO (Bonif. / No Bonif.)       | 15.364         | -12.407        | -44,68        | 3.099         | 25,27        |
| INDEFINIDOS PERSONAS CON DISCAPACIDAD | 58             | -42            | -42,00        | -8            | -12,12       |
| <b>TOTAL INDEFINIDOS INICIALES</b>    | <b>15.422</b>  | <b>-12.449</b> | <b>-44,67</b> | <b>3.091</b>  | <b>25,07</b> |
| CONVERTIDOS EN INDEFINIDOS            | 3.756          | -813           | -17,79        | 807           | 27,37        |
| <b>TOTAL</b>                          | <b>19.178</b>  | <b>-13.262</b> | <b>-40,88</b> | <b>3.898</b>  | <b>25,51</b> |
| <b>TOTAL</b>                          | <b>197.573</b> | <b>-44.751</b> | <b>-18,47</b> | <b>26.841</b> | <b>15,72</b> |

**CONTRATOS INDEFINIDOS POR MODALIDAD**

|                                       | TOTAL          | VARIACIÓN      |               |               |              |
|---------------------------------------|----------------|----------------|---------------|---------------|--------------|
|                                       |                | MENSUAL        |               | ANUAL         |              |
|                                       |                | ABSOLUTA       | RELATIVA      | ABSOLUTA      | RELATIVA     |
| INDEFINIDOS (Bonif./no Bonif.)        | 123.120        | -36.304        | -22,77        | 14.992        | 13,87        |
| INDEFINIDOS PERSONAS CON DISCAPACIDAD | 1.030          | -240           | -23,30        | 76            | 7,97         |
| <b>TOTAL INDEFINIDOS INICIALES</b>    | <b>124.150</b> | <b>-36.544</b> | <b>-29,44</b> | <b>15.068</b> | <b>13,81</b> |
| CONVERSIONES                          | 73.423         | -8.207         | -11,18        | 11.773        | 19,10        |
| <b>TOTAL</b>                          | <b>197.573</b> | <b>-44.751</b> | <b>-18,47</b> | <b>26.841</b> | <b>15,72</b> |

**CONVERTIDOS EN INDEFINIDOS SEGÚN CONTRATOS DE ORIGEN:**

|                                 |               |               |               |               |              |
|---------------------------------|---------------|---------------|---------------|---------------|--------------|
| OBRA O SERVICIO                 | 20.753        | -626          | -2,93         | 6.114         | 41,77        |
| EVENTUAL CIRCUN. PRODUCCIÓN     | 46.337        | -6.680        | -12,60        | 4.763         | 11,46        |
| INTERINIDAD                     | 2.086         | -314          | -13,08        | 378           | 22,13        |
| TEMPORAL PERS. CON DISCAPACIDAD | 574           | 28            | 5,13          | 48            | 9,13         |
| SUSTITUCIÓN JUBILACIÓN 64 AÑOS  | 8             | -3            | -27,27        | -2            | -20,00       |
| PRÁCTICAS                       | 2.217         | -532          | -19,35        | 480           | 27,63        |
| RELEVO                          | 268           | -29           | -9,76         | -22           | -7,59        |
| FORMACIÓN                       | 1.150         | -38           | -3,20         | 8             | 0,70         |
| OTROS CONTRATOS                 | 30            | -13           | -30,23        | 6             | 25,00        |
| <b>TOTAL</b>                    | <b>73.423</b> | <b>-8.207</b> | <b>-10,05</b> | <b>11.773</b> | <b>19,10</b> |



NOVIEMBRE 2018

**CONTRATOS INDEFINIDOS POR SEXO, EDAD Y SECTOR DE ACTIVIDAD ECONÓMICA**

|                        | TOTAL          | VARIACIÓN      |               |               |              |
|------------------------|----------------|----------------|---------------|---------------|--------------|
|                        |                | MENSUAL        |               | ANUAL         |              |
|                        |                | ABSOLUTA       | RELATIVA      | ABSOLUTA      | RELATIVA     |
| <b>POR SEXO Y EDAD</b> |                |                |               |               |              |
| <b>HOMBRES</b>         |                |                |               |               |              |
| < 25 años              | 15.708         | -4.293         | -21,46        | 2.722         | 20,96        |
| 25 - 44 años           | 65.278         | -12.366        | -15,93        | 7.671         | 13,32        |
| >= 45 años             | 27.528         | -4.729         | -14,66        | 5.286         | 23,77        |
| <b>TOTAL</b>           | <b>108.514</b> | <b>-21.388</b> | <b>-16,46</b> | <b>15.679</b> | <b>16,89</b> |
| <b>MUJERES</b>         |                |                |               |               |              |
| < 25 años              | 13.217         | -4.747         | -26,43        | 1.544         | 13,23        |
| 25 - 44 años           | 53.338         | -13.385        | -20,06        | 5.693         | 11,95        |
| >= 45 años             | 22.504         | -5.231         | -18,86        | 3.925         | 21,13        |
| <b>TOTAL</b>           | <b>89.059</b>  | <b>-23.363</b> | <b>-20,78</b> | <b>11.162</b> | <b>14,33</b> |
| <b>AMBOS SEXOS</b>     |                |                |               |               |              |
| < 25 años              | 28.925         | -9.040         | -23,81        | 4.266         | 17,30        |
| 25 - 44 años           | 118.616        | -25.751        | -17,84        | 13.364        | 12,70        |
| >= 45 años             | 50.032         | -9.960         | -16,60        | 9.211         | 22,56        |
| <b>TOTAL</b>           | <b>197.573</b> | <b>-44.751</b> | <b>-18,47</b> | <b>26.841</b> | <b>15,72</b> |
| <b>SECTOR</b>          |                |                |               |               |              |
| AGRICULTURA            | 8.759          | -3.770         | -30,09        | 2.216         | 33,87        |
| INDUSTRIA              | 19.251         | -3.214         | -14,31        | 2.126         | 12,41        |
| CONSTRUCCIÓN           | 12.220         | -1.815         | -12,93        | 1.790         | 17,16        |
| SERVICIOS              | 157.343        | -35.952        | -18,60        | 20.709        | 15,16        |
| <b>TOTAL</b>           | <b>197.573</b> | <b>-44.751</b> | <b>-18,47</b> | <b>26.841</b> | <b>15,72</b> |

**CONTRATOS INDEFINIDOS (CONVERSIONES) POR SEXO, EDAD Y SECTOR DE ACTIVIDAD ECONÓMICA**

|                        | TOTAL         | VARIACIÓN     |               |               |              |
|------------------------|---------------|---------------|---------------|---------------|--------------|
|                        |               | MENSUAL       |               | ANUAL         |              |
|                        |               | ABSOLUTA      | RELATIVA      | ABSOLUTA      | RELATIVA     |
| <b>POR SEXO Y EDAD</b> |               |               |               |               |              |
| <b>HOMBRES</b>         |               |               |               |               |              |
| < 25 años              | 5.065         | -730          | -12,60        | 889           | 21,29        |
| 25 - 44 años           | 25.231        | -2.679        | -9,60         | 2.962         | 13,30        |
| >= 45 años             | 10.303        | -820          | -7,37         | 2.443         | 31,08        |
| <b>TOTAL</b>           | <b>40.599</b> | <b>-4.229</b> | <b>-9,43</b>  | <b>6.294</b>  | <b>18,35</b> |
| <b>MUJERES</b>         |               |               |               |               |              |
| < 25 años              | 4.440         | -662          | -12,98        | 663           | 17,55        |
| 25 - 44 años           | 21.074        | -2.756        | -11,57        | 2.880         | 15,83        |
| >= 45 años             | 7.310         | -560          | -7,12         | 1.936         | 36,03        |
| <b>TOTAL</b>           | <b>32.824</b> | <b>-3.978</b> | <b>-10,81</b> | <b>5.479</b>  | <b>20,04</b> |
| <b>AMBOS SEXOS</b>     |               |               |               |               |              |
| < 25 años              | 9.505         | -1.392        | -12,77        | 1.552         | 19,51        |
| 25 - 44 años           | 46.305        | -5.435        | -10,50        | 5.842         | 14,44        |
| >= 45 años             | 17.613        | -1.380        | -7,27         | 4.379         | 33,09        |
| <b>TOTAL</b>           | <b>73.423</b> | <b>-8.207</b> | <b>-10,05</b> | <b>11.773</b> | <b>19,10</b> |
| <b>SECTOR</b>          |               |               |               |               |              |
| AGRICULTURA            | 1.490         | -240          | -13,87        | 228           | 18,07        |
| INDUSTRIA              | 9.711         | -1.729        | -15,11        | 1.538         | 18,82        |
| CONSTRUCCIÓN           | 5.372         | -697          | -11,48        | 677           | 14,42        |
| SERVICIOS              | 56.850        | -5.541        | -8,88         | 9.330         | 19,63        |
| <b>TOTAL</b>           | <b>73.423</b> | <b>-8.207</b> | <b>-10,05</b> | <b>11.773</b> | <b>19,10</b> |

NOVIEMBRE 2018

**CONTRATOS INDEFINIDOS SEGÚN MODALIDAD POR EDAD, SEXO Y SECTOR DE ACTIVIDAD ECONÓMICA**

| TIPO DE CONTRATO                      | TOTAL          |               | EDAD DEL TRABAJADOR |               |               |               |               |
|---------------------------------------|----------------|---------------|---------------------|---------------|---------------|---------------|---------------|
|                                       | MES            | %             | <20                 | 20-24         | 25-29         | 30-44         | >=45          |
| INDEFINIDO (Bonif./No Bonif.)         | 123.120        | 62,32         | 3.988               | 15.376        | 20.336        | 51.479        | 31.941        |
| INDEFINIDOS PERSONAS CON DISCAPACIDAD | 1.030          | 0,52          | 8                   | 48            | 84            | 412           | 478           |
| <b>TOTAL INDEFINIDOS INICIALES</b>    | <b>124.150</b> | <b>62,84</b>  | <b>3.996</b>        | <b>15.424</b> | <b>20.420</b> | <b>51.891</b> | <b>32.419</b> |
| CONVERTIDOS EN INDEFINIDOS            | 73.423         | 37,16         | 1.092               | 8.413         | 14.045        | 32.260        | 17.613        |
| <b>TOTAL</b>                          | <b>197.573</b> | <b>100,00</b> | <b>5.088</b>        | <b>23.837</b> | <b>34.465</b> | <b>84.151</b> | <b>50.032</b> |

**CONVERTIDOS EN INDEFINIDOS SEGÚN CONTRATOS DE ORIGEN:**

|                                 |               |               |              |              |               |               |               |
|---------------------------------|---------------|---------------|--------------|--------------|---------------|---------------|---------------|
| OBRA O SERVICIO                 | 20.753        | 28,26         | 153          | 1.311        | 2.852         | 9.724         | 6.713         |
| EVENT. CIRCUNST. PRODUCCIÓN     | 46.337        | 63,11         | 888          | 6.021        | 8.746         | 20.619        | 10.063        |
| INTERINIDAD                     | 2.086         | 2,84          | 20           | 234          | 468           | 934           | 430           |
| TEMP. PERSONAS CON DISCAPACIDAD | 574           | 0,78          | 1            | 17           | 42            | 216           | 298           |
| SUSTITUCIÓN JUBILACIÓN 64 AÑOS  | 8             | 0,01          |              |              | 2             | 4             | 2             |
| PRÁCTICAS                       | 2.217         | 3,02          | 1            | 496          | 1.359         | 343           | 18            |
| RELEVO                          | 268           | 0,37          |              | 9            | 47            | 141           | 71            |
| FORMACIÓN                       | 1.150         | 1,57          | 29           | 325          | 528           | 263           | 5             |
| OTROS CONTRATOS                 | 30            | 0,04          |              |              | 1             | 16            | 13            |
| <b>TOTAL</b>                    | <b>73.423</b> | <b>100,00</b> | <b>1.092</b> | <b>8.413</b> | <b>14.045</b> | <b>32.260</b> | <b>17.613</b> |

| TIPO DE CONTRATO                      | TOTAL          | SEXO           |               | SECTOR DE ACTIVIDAD ECONÓMICA |               |               |                |
|---------------------------------------|----------------|----------------|---------------|-------------------------------|---------------|---------------|----------------|
|                                       |                | HOMBRES        | MUJERES       | AGRICULTURA                   | INDUSTRIA     | CONSTRUCCIÓN  | SERVICIOS      |
| INDEFINIDO (Bonif./No Bonif.)         | 123.120        | 67.291         | 55.829        | 7.240                         | 9.435         | 6.794         | 99.651         |
| INDEFINIDOS PERSONAS CON DISCAPACIDAD | 1.030          | 624            | 406           | 29                            | 105           | 54            | 842            |
| <b>TOTAL INDEFINIDOS INICIALES</b>    | <b>124.150</b> | <b>67.915</b>  | <b>56.235</b> | <b>7.269</b>                  | <b>9.540</b>  | <b>6.848</b>  | <b>100.493</b> |
| CONVERTIDOS EN INDEFINIDOS            | 73.423         | 40.599         | 32.824        | 1.490                         | 9.711         | 5.372         | 56.850         |
| <b>TOTAL</b>                          | <b>197.573</b> | <b>108.514</b> | <b>89.059</b> | <b>8.759</b>                  | <b>19.251</b> | <b>12.220</b> | <b>157.343</b> |

**CONVERTIDOS EN INDEFINIDOS SEGÚN CONTRATOS DE ORIGEN:**

|                                 |               |               |               |              |              |              |               |
|---------------------------------|---------------|---------------|---------------|--------------|--------------|--------------|---------------|
| OBRA O SERVICIO                 | 20.753        | 12.897        | 7.856         | 836          | 3.062        | 2.985        | 13.870        |
| EVENT. CIRCUNST. PRODUCCIÓN     | 46.337        | 24.517        | 21.820        | 613          | 5.692        | 2.169        | 37.863        |
| INTERINIDAD                     | 2.086         | 865           | 1.221         | 15           | 255          | 19           | 1.797         |
| TEMP. PERSONAS CON DISCAPACIDAD | 574           | 363           | 211           | 8            | 85           | 13           | 468           |
| SUSTITUCIÓN JUBILACIÓN 64 AÑOS  | 8             | 6             | 2             |              | 3            |              | 5             |
| PRÁCTICAS                       | 2.217         | 1.168         | 1.049         | 7            | 333          | 95           | 1.782         |
| RELEVO                          | 268           | 158           | 110           |              | 89           | 7            | 172           |
| FORMACIÓN                       | 1.150         | 607           | 543           | 11           | 188          | 84           | 867           |
| OTROS CONTRATOS                 | 30            | 18            | 12            |              | 4            |              | 26            |
| <b>TOTAL</b>                    | <b>73.423</b> | <b>40.599</b> | <b>32.824</b> | <b>1.490</b> | <b>9.711</b> | <b>5.372</b> | <b>56.850</b> |

NOVIEMBRE 2018

**CONTRATOS TEMPORALES POR TIPO DE JORNADA Y MODALIDAD**

|  | TOTAL            | VARIACIÓN       |               |               |             |
|--|------------------|-----------------|---------------|---------------|-------------|
|  |                  | MENSUAL         |               | ANUAL         |             |
|  |                  | ABSOLUTA        | RELATIVA      | ABSOLUTA      | RELATIVA    |
| <b>JORNADA A TIEMPO COMPLETO:</b>          |                  |                 |               |               |             |
| OBRA O SERVICIO                            | 486.938          | -85.786         | -14,98        | -5.816        | -1,18       |
| EVENTUALES CIRCUNSTANCIAS DE LA PRODUCCIÓN | 491.443          | -77.483         | -13,62        | 16.977        | 3,58        |
| INTERINIDAD                                | 85.843           | -4.301          | -4,77         | 2.417         | 2,90        |
| JUBILACIÓN ESPECIAL 64 AÑOS                | 61               | 2               | 3,39          | -5            | -7,58       |
| RELEVO                                     | 656              | -122            | -15,68        | 142           | 27,63       |
| TEMPORAL PERS. CON DISCAPACIDAD            | 1.450            | 31              | 2,18          | -112          | -7,17       |
| PRÁCTICAS                                  | 6.396            | -2.059          | -24,35        | 294           | 4,82        |
| FORMACIÓN                                  | 8.165            | 3.529           | 76,12         | 3.292         | 67,56       |
| OTROS CONTRATOS                            | 6.089            | -1.490          | -19,66        | -4.155        | -40,56      |
| <b>TOTAL</b>                               | <b>1.087.041</b> | <b>-167.679</b> | <b>-13,36</b> | <b>13.034</b> | <b>1,21</b> |
| <b>JORNADA A TIEMPO PARCIAL:</b>           |                  |                 |               |               |             |
| OBRA O SERVICIO                            | 193.887          | -97.417         | -33,44        | -7.771        | -3,85       |
| EVENTUALES CIRCUNSTANCIAS DE LA PRODUCCIÓN | 327.396          | -58.252         | -15,10        | 16.208        | 5,21        |
| INTERINIDAD                                | 53.014           | -7.123          | -11,84        | -365          | -0,68       |
| RELEVO                                     | 1.048            | -80             | -7,09         | 239           | 29,54       |
| JUBILACIÓN PARCIAL                         | 3.658            | -86             | -2,30         | 852           | 30,36       |
| TEMPORAL PERS. CON DISCAPACIDAD            | 957              | -29             | -2,94         | -29           | -2,94       |
| PRÁCTICAS                                  | 1.947            | -783            | -28,68        | -128          | -6,17       |
| OTROS CONTRATOS                            | 651              | -81             | -11,07        | -48           | -6,87       |
| <b>TOTAL</b>                               | <b>582.558</b>   | <b>-163.851</b> | <b>-21,95</b> | <b>8.958</b>  | <b>1,56</b> |
| <b>TOTAL</b>                               | <b>1.669.599</b> | <b>-331.530</b> | <b>-16,57</b> | <b>21.992</b> | <b>1,33</b> |

**CONTRATOS TEMPORALES POR MODALIDAD**

|  | TOTAL            | VARIACIÓN       |               |               |             |
|--|------------------|-----------------|---------------|---------------|-------------|
|  |                  | MENSUAL         |               | ANUAL         |             |
|  |                  | ABSOLUTA        | RELATIVA      | ABSOLUTA      | RELATIVA    |
| OBRA O SERVICIO                            | 680.825          | -183.203        | -21,20        | -13.587       | -1,96       |
| EVENTUALES CIRCUNSTANCIAS DE LA PRODUCCIÓN | 818.839          | -135.735        | -14,22        | 33.185        | 4,22        |
| INTERINIDAD                                | 138.857          | -11.424         | -7,60         | 2.052         | 1,50        |
| JUBILACIÓN ESPECIAL 64 AÑOS                | 61               | 2               | 3,39          | -5            | -7,58       |
| RELEVO                                     | 1.704            | -202            | -10,60        | 381           | 28,80       |
| JUBILACIÓN PARCIAL                         | 3.658            | -86             | -2,30         | 852           | 30,36       |
| TEMPORAL PERS. CON DISCAPACIDAD            | 2.407            | 2               | 0,08          | -141          | -5,53       |
| PRÁCTICAS                                  | 8.343            | -2.842          | -25,41        | 166           | 2,03        |
| FORMACIÓN                                  | 8.165            | 3.529           | 76,12         | 3.292         | 67,56       |
| OTROS CONTRATOS                            | 6.740            | -1.571          | -18,90        | -4.203        | -38,41      |
| <b>TOTAL</b>                               | <b>1.669.599</b> | <b>-331.530</b> | <b>-16,57</b> | <b>21.992</b> | <b>1,33</b> |

**CONTRATOS FORMATIVOS**

|              | TOTAL         | VARIACIÓN  |             |              |              |
|--------------|---------------|------------|-------------|--------------|--------------|
|              |               | MENSUAL    |             | ANUAL        |              |
|              |               | ABSOLUTA   | RELATIVA    | ABSOLUTA     | RELATIVA     |
| PRÁCTICAS    | 8.343         | -2.842     | -25,41      | 166          | 2,03         |
| FORMACIÓN    | 8.165         | 3.529      | 76,12       | 3.292        | 67,56        |
| <b>TOTAL</b> | <b>16.508</b> | <b>687</b> | <b>4,34</b> | <b>3.458</b> | <b>26,50</b> |

**EVOLUCIÓN DE LOS CONTRATOS**

|                  | VARIACIÓN RELATIVA |                    |              | INDEFINIDOS    |                     |                    |              | TEMPORALES       |                     |                    |              |
|------------------|--------------------|--------------------|--------------|----------------|---------------------|--------------------|--------------|------------------|---------------------|--------------------|--------------|
|                  | TOTAL              | VARIACIÓN RELATIVA |              | TOTAL          | % SOBRE TOTAL CONT. | VARIACIÓN RELATIVA |              | TOTAL            | % SOBRE TOTAL CONT. | VARIACIÓN RELATIVA |              |
|                  |                    | MENSUAL            | ANUAL        |                |                     | MENSUAL            | ANUAL        |                  |                     | MENSUAL            | ANUAL        |
| <b>AÑO 2014</b>  |                    |                    |              |                |                     |                    |              |                  |                     |                    |              |
| ENERO            | 1.259.240          | -2,45              | 14,29        | 98.366         | 7,81%               | 17,39              | -2,23        | 1.160.874        | 92,19%              | -3,83              | 15,95        |
| FEBRERO          | 1.090.879          | -13,37             | 14,85        | 97.804         | 8,97%               | -0,57              | 6,79         | 993.075          | 91,03%              | -14,45             | 15,71        |
| MARZO            | 1.216.637          | 11,53              | 25,47        | 113.481        | 9,33%               | 16,03              | 15,72        | 1.103.156        | 90,67%              | 11,08              | 26,57        |
| ABRIL            | 1.296.529          | 6,57               | 12,43        | 122.621        | 9,46%               | 8,05               | 24,68        | 1.173.908        | 90,54%              | 6,41               | 11,29        |
| MAYO             | 1.458.577          | 12,50              | 13,66        | 115.935        | 7,95%               | -5,45              | 20,95        | 1.342.642        | 92,05%              | 14,37              | 13,07        |
| JUNIO            | 1.518.873          | 4,13               | 18,92        | 110.258        | 7,26%               | -4,90              | 26,23        | 1.408.615        | 92,74%              | 4,91               | 18,38        |
| JULIO            | 1.645.236          | 8,32               | 9,15         | 114.071        | 6,93%               | 3,46               | 18,41        | 1.531.165        | 93,07%              | 8,70               | 8,52         |
| AGOSTO           | 1.135.109          | -31,01             | 8,81         | 72.955         | 6,43%               | -36,04             | 16,81        | 1.062.154        | 93,57%              | -30,63             | 8,30         |
| SEPTIEMBRE       | 1.634.444          | 43,99              | 17,38        | 138.543        | 8,48%               | 89,90              | 29,32        | 1.495.901        | 91,52%              | 40,84              | 16,39        |
| OCTUBRE          | 1.702.152          | 4,14               | 7,57         | 148.876        | 8,75%               | 7,46               | 24,69        | 1.553.276        | 91,25%              | 3,84               | 6,17         |
| <b>NOVIEMBRE</b> | <b>1.385.351</b>   | <b>-18,61</b>      | <b>11,59</b> | <b>117.568</b> | <b>8,49%</b>        | <b>-21,03</b>      | <b>25,05</b> | <b>1.267.783</b> | <b>91,51%</b>       | <b>-18,38</b>      | <b>10,49</b> |
| DICIEMBRE        | 1.384.062          | -0,09              | 7,22         | 99.853         | 7,21%               | -15,07             | 19,17        | 1.284.209        | 92,79%              | 1,30               | 6,39         |
| <b>AÑO 2015</b>  |                    |                    |              |                |                     |                    |              |                  |                     |                    |              |
| ENERO            | 1.367.795          | -1,18              | 8,62         | 120.239        | 8,79%               | 20,42              | 22,24        | 1.247.556        | 91,21%              | -2,85              | 7,47         |
| FEBRERO          | 1.226.950          | -10,30             | 12,47        | 120.281        | 9,80%               | 0,03               | 22,98        | 1.106.669        | 90,20%              | -11,29             | 11,44        |
| MARZO            | 1.441.775          | 17,51              | 18,50        | 144.291        | 10,01%              | 19,96              | 27,15        | 1.297.484        | 89,99%              | 17,24              | 17,62        |
| ABRIL            | 1.440.381          | -0,10              | 11,10        | 123.459        | 8,57%               | -14,44             | 0,68         | 1.316.922        | 91,43%              | 1,50               | 12,18        |
| MAYO             | 1.573.293          | 9,23               | 7,86         | 124.605        | 7,92%               | 0,93               | 7,48         | 1.448.688        | 92,08%              | 10,01              | 7,90         |
| JUNIO            | 1.726.117          | 9,71               | 13,64        | 126.856        | 7,35%               | 1,81               | 15,05        | 1.599.261        | 92,65%              | 10,39              | 13,53        |
| JULIO            | 1.795.713          | 4,03               | 9,15         | 123.839        | 6,90%               | -2,38              | 8,56         | 1.671.874        | 93,10%              | 4,54               | 9,19         |
| AGOSTO           | 1.248.146          | -30,49             | 9,96         | 80.290         | 6,43%               | -35,17             | 10,05        | 1.167.856        | 93,57%              | -30,15             | 9,95         |
| SEPTIEMBRE       | 1.795.742          | 43,87              | 9,87         | 152.928        | 8,52%               | 90,47              | 10,38        | 1.642.814        | 91,48%              | 40,67              | 9,82         |
| OCTUBRE          | 1.760.610          | -1,96              | 3,43         | 151.652        | 8,61%               | -0,83              | 1,86         | 1.608.958        | 91,39%              | -2,06              | 3,58         |
| <b>NOVIEMBRE</b> | <b>1.604.843</b>   | <b>-8,85</b>       | <b>15,84</b> | <b>132.867</b> | <b>8,28%</b>        | <b>-12,39</b>      | <b>13,01</b> | <b>1.471.976</b> | <b>91,72%</b>       | <b>-8,51</b>       | <b>16,11</b> |
| DICIEMBRE        | 1.594.915          | -0,62              | 15,23        | 107.858        | 6,76%               | -18,82             | 8,02         | 1.487.057        | 93,24%              | 1,02               | 15,80        |
| <b>AÑO 2016</b>  |                    |                    |              |                |                     |                    |              |                  |                     |                    |              |
| ENERO            | 1.396.929          | -12,41             | 2,13         | 125.612        | 8,99%               | 16,46              | 4,47         | 1.271.317        | 91,01%              | -14,51             | 1,90         |
| FEBRERO          | 1.377.480          | -1,39              | 12,27        | 139.364        | 10,12%              | 10,95              | 15,87        | 1.238.116        | 89,88%              | -2,61              | 11,88        |
| MARZO            | 1.508.881          | 9,54               | 4,65         | 150.726        | 9,99%               | 8,15               | 4,46         | 1.358.155        | 90,01%              | 9,70               | 4,68         |
| ABRIL            | 1.541.729          | 2,18               | 7,04         | 145.896        | 9,46%               | -3,20              | 18,17        | 1.395.833        | 90,54%              | 2,77               | 5,99         |
| MAYO             | 1.748.449          | 13,41              | 11,13        | 145.760        | 8,34%               | -0,09              | 16,98        | 1.602.689        | 91,66%              | 14,82              | 10,63        |
| JUNIO            | 1.920.340          | 9,83               | 11,25        | 148.395        | 7,73%               | 1,81               | 16,98        | 1.771.945        | 92,27%              | 10,56              | 10,80        |
| JULIO            | 1.816.271          | -5,42              | 1,14         | 137.390        | 7,56%               | -7,42              | 10,94        | 1.678.881        | 92,44%              | -5,25              | 0,42         |
| AGOSTO           | 1.451.789          | -20,07             | 16,32        | 105.129        | 7,24%               | -23,48             | 30,94        | 1.346.660        | 92,76%              | -19,79             | 15,31        |
| SEPTIEMBRE       | 1.907.000          | 31,36              | 6,20         | 171.012        | 8,97%               | 62,67              | 11,83        | 1.735.988        | 91,03%              | 28,91              | 5,67         |
| OCTUBRE          | 1.867.360          | -2,08              | 6,06         | 166.830        | 8,93%               | -2,45              | 10,01        | 1.700.530        | 91,07%              | -2,04              | 5,69         |
| <b>NOVIEMBRE</b> | <b>1.743.708</b>   | <b>-6,62</b>       | <b>8,65</b>  | <b>154.854</b> | <b>8,88%</b>        | <b>-7,18</b>       | <b>16,55</b> | <b>1.588.854</b> | <b>91,12%</b>       | <b>-6,57</b>       | <b>7,94</b>  |
| DICIEMBRE        | 1.699.018          | -2,56              | 6,53         | 122.294        | 7,20%               | -21,03             | 13,38        | 1.576.724        | 92,80%              | -0,76              | 6,03         |
| <b>AÑO 2017</b>  |                    |                    |              |                |                     |                    |              |                  |                     |                    |              |
| ENERO            | 1.633.592          | -3,85              | 16,94        | 150.162        | 9,19%               | 22,79              | 19,54        | 1.483.430        | 90,81%              | -5,92              | 16,68        |
| FEBRERO          | 1.452.528          | -11,08             | 5,45         | 151.072        | 10,40%              | 0,61               | 8,40         | 1.301.456        | 89,60%              | -12,27             | 5,12         |
| MARZO            | 1.732.773          | 19,29              | 14,84        | 178.428        | 10,30%              | 18,11              | 18,38        | 1.554.345        | 89,70%              | 19,43              | 14,45        |
| ABRIL            | 1.604.476          | -7,40              | 4,07         | 151.448        | 9,44%               | -15,12             | 3,81         | 1.453.028        | 90,56%              | -6,52              | 4,10         |
| MAYO             | 2.027.569          | 26,37              | 15,96        | 167.267        | 8,25%               | 10,45              | 14,76        | 1.860.302        | 91,75%              | 28,03              | 16,07        |
| JUNIO            | 2.089.520          | 3,06               | 8,81         | 166.462        | 7,97%               | -0,48              | 12,17        | 1.923.058        | 92,03%              | 3,37               | 8,53         |
| JULIO            | 1.928.639          | -7,70              | 6,19         | 151.998        | 7,88%               | -8,69              | 10,63        | 1.776.641        | 92,12%              | -7,61              | 5,82         |
| AGOSTO           | 1.536.400          | -20,34             | 5,83         | 115.382        | 7,51%               | -24,09             | 9,75         | 1.421.018        | 92,49%              | -20,02             | 5,52         |
| SEPTIEMBRE       | 1.993.267          | 29,74              | 4,52         | 192.690        | 9,67%               | 67,00              | 12,68        | 1.800.577        | 90,33%              | 26,71              | 3,72         |
| OCTUBRE          | 2.032.184          | 1,95               | 8,83         | 202.542        | 9,97%               | 5,11               | 21,41        | 1.829.642        | 90,03%              | 1,61               | 7,59         |
| <b>NOVIEMBRE</b> | <b>1.818.339</b>   | <b>-10,52</b>      | <b>4,28</b>  | <b>170.732</b> | <b>9,39%</b>        | <b>-15,71</b>      | <b>10,25</b> | <b>1.647.607</b> | <b>90,61%</b>       | <b>-9,95</b>       | <b>3,70</b>  |
| DICIEMBRE        | 1.652.016          | -9,15              | -2,77        | 131.067        | 7,93%               | -23,23             | 7,17         | 1.520.949        | 92,07%              | -7,69              | -3,54        |
| <b>AÑO 2018</b>  |                    |                    |              |                |                     |                    |              |                  |                     |                    |              |
| ENERO            | 1.749.911          | 5,93               | 7,12         | 172.953        | 9,88%               | 31,96              | 15,18        | 1.576.958        | 90,12%              | 3,68               | 6,30         |
| FEBRERO          | 1.546.402          | -11,63             | 6,46         | 174.287        | 11,27%              | 0,77               | 15,37        | 1.372.115        | 88,73%              | -12,99             | 5,43         |
| MARZO            | 1.646.846          | 6,50               | -4,96        | 193.448        | 11,75%              | 10,99              | 8,42         | 1.453.398        | 88,25%              | 5,92               | -6,49        |
| ABRIL            | 1.772.557          | 7,63               | 10,48        | 189.671        | 10,70%              | -1,95              | 25,24        | 1.582.886        | 89,30%              | 8,91               | 8,94         |
| MAYO             | 2.058.400          | 16,13              | 1,52         | 200.078        | 9,72%               | 5,49               | 19,62        | 1.858.322        | 90,28%              | 17,40              | -0,11        |
| JUNIO            | 2.055.762          | -0,13              | -1,62        | 192.972        | 9,39%               | -3,55              | 15,93        | 1.862.790        | 90,61%              | 0,24               | -3,13        |
| JULIO            | 2.086.655          | 1,50               | 8,19         | 190.151        | 9,11%               | -1,46              | 25,10        | 1.896.504        | 90,89%              | 1,81               | 6,75         |
| AGOSTO           | 1.602.495          | -23,20             | 4,30         | 153.921        | 9,61%               | -19,05             | 33,40        | 1.448.574        | 90,39%              | -23,62             | 1,94         |
| SEPTIEMBRE       | 1.952.397          | 21,83              | -2,05        | 232.768        | 11,92%              | 51,23              | 20,80        | 1.719.629        | 88,08%              | 18,71              | -4,50        |
| OCTUBRE          | 2.243.453          | 14,91              | 10,40        | 242.324        | 10,80%              | 4,11               | 19,64        | 2.001.129        | 89,20%              | 16,37              | 9,37         |
| <b>NOVIEMBRE</b> | <b>1.867.172</b>   | <b>-16,77</b>      | <b>2,69</b>  | <b>197.573</b> | <b>10,58%</b>       | <b>-18,47</b>      | <b>15,72</b> | <b>1.669.599</b> | <b>89,42%</b>       | <b>-16,57</b>      | <b>1,33</b>  |
| DICIEMBRE        |                    |                    |              |                |                     |                    |              |                  |                     |                    |              |

**PERSONAS CONTRATADAS SEGÚN SEXO POR TIPO DE CONTRATO**

|                                    | AMBOS SEXOS      |                  |             | HOMBRES          |                |             | MUJERES        |                |             |
|------------------------------------|------------------|------------------|-------------|------------------|----------------|-------------|----------------|----------------|-------------|
|                                    | CONTRATOS        | PERSONAS         | MEDIA       | CONTRATOS        | PERSONAS       | MEDIA       | CONTRATOS      | PERSONAS       | MEDIA       |
| <b>TOTAL CONTRATOS</b>             | <b>1.867.172</b> | <b>1.342.429</b> | <b>1,39</b> | <b>1.027.081</b> | <b>730.985</b> | <b>1,41</b> | <b>840.091</b> | <b>611.444</b> | <b>1,37</b> |
| <b>INDEFINIDOS</b>                 | <b>197.573</b>   | <b>194.858</b>   | <b>1,01</b> | <b>108.513</b>   | <b>107.060</b> | <b>1,01</b> | <b>89.060</b>  | <b>87.798</b>  | <b>1,01</b> |
| <b>TEMPORALES</b>                  | <b>1.669.599</b> | <b>1.158.303</b> | <b>1,44</b> | <b>918.568</b>   | <b>630.031</b> | <b>1,46</b> | <b>751.031</b> | <b>528.272</b> | <b>1,42</b> |
| OBRA O SERVICIO                    | 680.825          | 514.921          | 1,32        | 429.510          | 318.442        | 1,35        | 251.315        | 196.479        | 1,28        |
| EVENTUAL CC PRODUCCION             | 818.839          | 568.679          | 1,44        | 434.893          | 295.652        | 1,47        | 383.946        | 273.027        | 1,41        |
| INTERINIDAD                        | 138.857          | 98.820           | 1,41        | 39.380           | 29.571         | 1,33        | 99.477         | 69.249         | 1,44        |
| TEMPORAL PERS. CON DISCAPACIDAD    | 2.407            | 2.349            | 1,02        | 1.429            | 1.397          | 1,02        | 978            | 952            | 1,03        |
| RELEVO                             | 1.704            | 1.685            | 1,01        | 774              | 770            | 1,01        | 930            | 915            | 1,02        |
| JUBILACION PARCIAL                 | 3.658            | 3.618            | 1,01        | 2.389            | 2.370          | 1,01        | 1.269          | 1.248          | 1,02        |
| SUSTITUCION POR JUBILACION 64 AÑOS | 61               | 61               | 1,00        | 22               | 22             | 1,00        | 39             | 39             | 1,00        |
| PRACTICAS                          | 8.343            | 8.285            | 1,01        | 4.063            | 4.033          | 1,01        | 4.280          | 4.252          | 1,01        |
| FORMACION                          | 8.165            | 8.140            | 1,00        | 3.527            | 3.513          | 1,00        | 4.638          | 4.627          | 1,00        |
| OTROS CONTRATOS                    | 6.740            | 4.472            | 1,51        | 2.581            | 1.928          | 1,34        | 4.159          | 2.544          | 1,63        |

**CONTRATOS POR CC.AA. Y PROVINCIAS**

| PROVINCIA<br>AUTONOMÍA | TOTAL            | VARIACIÓN       |               |               |             |
|------------------------|------------------|-----------------|---------------|---------------|-------------|
|                        |                  | MENSUAL         |               | ANUAL         |             |
|                        |                  | ABSOLUTA        | RELATIVA      | ABSOLUTA      | RELATIVA    |
| ALMERIA                | 32.658           | -13.843         | -29,77        | -2.107        | -6,06       |
| CADIZ                  | 49.771           | -7.375          | -12,91        | 1.959         | 4,10        |
| CORDOBA                | 51.880           | 3.756           | 7,80          | 1.251         | 2,47        |
| GRANADA                | 39.967           | -5.565          | -12,22        | -33           | -0,08       |
| HUELVA                 | 36.493           | -14.702         | -28,72        | 1.241         | 3,52        |
| JAEN                   | 47.534           | 12.362          | 35,15         | 2.137         | 4,71        |
| MALAGA                 | 65.455           | -13.741         | -17,35        | 965           | 1,50        |
| SEVILLA                | 109.552          | -19.246         | -14,94        | 5.660         | 5,45        |
| ANDALUCIA              | 433.310          | -58.354         | -11,87        | 11.073        | 2,62        |
| HUESCA                 | 6.441            | -1.622          | -20,12        | 205           | 3,29        |
| TERUEL                 | 4.374            | -729            | -14,29        | 215           | 5,17        |
| ZARAGOZA               | 37.384           | -12.944         | -25,72        | -737          | -1,93       |
| ARAGON                 | 48.199           | -15.295         | -24,09        | -317          | -0,65       |
| PRINCIPADO DE ASTURIAS | 30.356           | -6.692          | -18,06        | 532           | 1,78        |
| ILLES BALEARS          | 34.438           | -7.692          | -18,26        | -1.964        | -5,40       |
| PALMAS LAS             | 40.207           | -4.905          | -10,87        | -3.462        | -7,93       |
| STA. CRUZ DE TENERIFE  | 36.795           | -3.871          | -9,52         | 979           | 2,73        |
| CANARIAS               | 77.002           | -8.776          | -10,23        | -2.483        | -3,12       |
| CANTABRIA              | 18.674           | -6.616          | -26,16        | -300          | -1,58       |
| ALBACETE               | 17.373           | -4.997          | -22,34        | 1.810         | 11,63       |
| CIUDAD REAL            | 17.301           | -8.404          | -32,69        | 1.959         | 12,77       |
| CUENCA                 | 6.106            | -3.544          | -36,73        | 295           | 5,08        |
| GUADALAJARA            | 12.792           | -1.123          | -8,07         | -635          | -4,73       |
| TOLEDO                 | 21.751           | -6.070          | -21,82        | 1.598         | 7,93        |
| CASTILLA-LA MANCHA     | 75.323           | -24.138         | -24,27        | 5.027         | 7,15        |
| AVILA                  | 4.374            | -2.796          | -39,00        | -1            | -0,02       |
| BURGOS                 | 10.567           | -6.670          | -38,70        | -243          | -2,25       |
| LEON                   | 10.871           | -3.086          | -22,11        | -285          | -2,55       |
| PALENCIA               | 7.226            | -1.340          | -15,64        | 297           | 4,29        |
| SALAMANCA              | 9.376            | -3.369          | -26,43        | 753           | 8,73        |
| SEGOVIA                | 6.271            | -3.010          | -32,43        | 121           | 1,97        |
| SORIA                  | 2.650            | -1.188          | -30,95        | 84            | 3,27        |
| VALLADOLID             | 19.377           | -6.004          | -23,66        | 809           | 4,36        |
| ZAMORA                 | 3.943            | -2.336          | -37,20        | 56            | 1,44        |
| CASTILLA Y LEON        | 74.655           | -29.799         | -28,53        | 1.591         | 2,18        |
| BARCELONA              | 219.518          | -37.734         | -14,67        | 8.282         | 3,92        |
| GIRONA                 | 20.893           | -5.463          | -20,73        | 1.433         | 7,36        |
| LLEIDA                 | 12.363           | -2.508          | -16,87        | 716           | 6,15        |
| TARRAGONA              | 28.312           | -4.975          | -14,95        | 2.049         | 7,80        |
| CATALUÑA               | 281.086          | -50.680         | -15,28        | 12.480        | 4,65        |
| ALICANTE/ALACANT       | 54.203           | -12.045         | -18,18        | 238           | 0,44        |
| CASTELLON/CASTELLO     | 22.991           | -3.493          | -13,19        | 1.092         | 4,99        |
| VALENCIA               | 110.853          | -19.312         | -14,84        | 3.012         | 2,79        |
| COM. VALENCIANA        | 188.047          | -34.850         | -15,64        | 4.342         | 2,36        |
| BADAJOS                | 40.961           | -6.099          | -12,96        | 284           | 0,70        |
| CACERES                | 14.815           | -1.866          | -11,19        | 123           | 0,84        |
| EXTREMADURA            | 55.776           | -7.965          | -12,50        | 407           | 0,74        |
| CORUÑA A               | 34.599           | -7.407          | -17,63        | 555           | 1,63        |
| LUGO                   | 8.774            | -2.328          | -20,97        | 605           | 7,41        |
| OURENSE                | 6.419            | -1.366          | -17,55        | 634           | 10,96       |
| PONTEVEDRA             | 34.635           | -7.956          | -18,68        | 2.608         | 8,14        |
| GALICIA                | 84.427           | -19.057         | -18,42        | 4.402         | 5,50        |
| COM. DE MADRID         | 243.155          | -47.238         | -16,27        | 6.129         | 2,59        |
| REGION DE MURCIA       | 91.041           | -13.307         | -12,75        | 7.041         | 8,38        |
| COM. FORAL DE NAVARRA  | 31.441           | -6.165          | -16,39        | -3.267        | -9,41       |
| ARABA/ALAVA            | 15.365           | -8.116          | -34,56        | 381           | 2,54        |
| BIZKAIA                | 45.580           | -8.091          | -15,08        | 2.978         | 6,99        |
| GIPUZKOA               | 23.544           | -5.121          | -17,86        | 427           | 1,85        |
| PAIS VASCO             | 84.489           | -21.328         | -20,16        | 3.786         | 4,69        |
| LA RIOJA               | 11.864           | -17.078         | -59,01        | 848           | 7,70        |
| CEUTA                  | 1.372            | -709            | -34,07        | -124          | -8,29       |
| MELILLA                | 1.898            | -239            | -11,18        | -261          | -12,09      |
| ZONA EXTRANJERA        | 619              | -303            | -32,86        | -109          | -14,97      |
| <b>TOTAL</b>           | <b>1.867.172</b> | <b>-376.281</b> | <b>-16,77</b> | <b>48.833</b> | <b>2,69</b> |

**CONTRATOS INDEFINIDOS POR CC.AA. Y PROVINCIAS \***

| PROVINCIA<br>AUTONOMÍA | TOTAL          | VARIACIÓN      |               |               |              |
|------------------------|----------------|----------------|---------------|---------------|--------------|
|                        |                | MENSUAL        |               | ANUAL         |              |
|                        |                | ABSOLUTA       | RELATIVA      | ABSOLUTA      | RELATIVA     |
| ALMERIA                | 2.653          | -998           | -27,33        | 808           | 43,79        |
| CADIZ                  | 2.572          | -232           | -8,27         | 565           | 28,15        |
| CORDOBA                | 1.682          | -308           | -15,48        | 502           | 42,54        |
| GRANADA                | 2.726          | -262           | -8,77         | 708           | 35,08        |
| HUELVA                 | 1.170          | -55            | -4,49         | 314           | 36,68        |
| JAEN                   | 1.471          | 201            | 15,83         | 442           | 42,95        |
| MALAGA                 | 5.617          | -793           | -12,37        | 1.064         | 23,37        |
| SEVILLA                | 5.497          | -1.119         | -16,91        | 1.213         | 28,31        |
| ANDALUCIA              | 23.388         | -3.566         | -13,23        | 5.616         | 31,60        |
| HUESCA                 | 957            | -116           | -10,81        | 154           | 19,18        |
| TERUEL                 | 454            | -109           | -19,36        | 46            | 11,27        |
| ZARAGOZA               | 3.968          | -981           | -19,82        | 302           | 8,24         |
| ARAGON                 | 5.379          | -1.206         | -18,31        | 502           | 10,29        |
| PRINCIPADO DE ASTURIAS | 2.680          | -709           | -20,92        | 333           | 14,19        |
| ILLES BALEARIS         | 6.014          | -1.450         | -19,43        | 591           | 10,90        |
| PALMAS LAS             | 5.835          | -689           | -10,56        | -373          | -6,01        |
| STA. CRUZ DE TENERIFE  | 5.922          | 35             | 0,59          | 807           | 15,78        |
| CANARIAS               | 11.757         | -654           | -5,27         | 434           | 3,83         |
| CANTABRIA              | 1.574          | -477           | -23,26        | 48            | 3,15         |
| ALBACETE               | 965            | -375           | -27,99        | 77            | 8,67         |
| CIUDAD REAL            | 1.154          | -185           | -13,82        | 366           | 46,45        |
| CUENCA                 | 538            | -236           | -30,49        | -26           | -4,61        |
| GUADALAJARA            | 933            | -240           | -20,46        | 290           | 45,10        |
| TOLEDO                 | 2.071          | -182           | -8,08         | 469           | 29,28        |
| CASTILLA-LA MANCHA     | 5.661          | -1.218         | -17,71        | 1.176         | 26,22        |
| AVILA                  | 336            | -193           | -36,48        | -36           | -9,68        |
| BURGOS                 | 1.063          | -490           | -31,55        | 55            | 5,46         |
| LEON                   | 1.391          | -148           | -9,62         | 153           | 12,36        |
| PALENCIA               | 473            | -45            | -8,69         | 4             | 0,85         |
| SALAMANCA              | 969            | -281           | -22,48        | 140           | 16,89        |
| SEGOVIA                | 551            | -485           | -46,81        | 66            | 13,61        |
| SORIA                  | 303            | -49            | -13,92        | 30            | 10,99        |
| VALLADOLID             | 1.858          | -746           | -28,65        | -107          | -5,45        |
| ZAMORA                 | 344            | -74            | -17,70        | 51            | 17,41        |
| CASTILLA Y LEON        | 7.288          | -2.511         | -25,63        | 356           | 5,14         |
| BARCELONA              | 31.663         | -8.156         | -20,48        | 3.663         | 13,08        |
| GIRONA                 | 3.369          | -1.348         | -28,58        | 332           | 10,93        |
| LLEIDA                 | 1.570          | -395           | -20,10        | 110           | 7,53         |
| TARRAGONA              | 2.690          | -759           | -22,01        | 466           | 20,95        |
| CATALUÑA               | 39.292         | -10.658        | -21,34        | 4.571         | 13,16        |
| ALICANTE/ALACANT       | 6.343          | -1.428         | -18,38        | 826           | 14,97        |
| CASTELLON/CASTELLO     | 3.746          | -883           | -19,08        | 865           | 30,02        |
| VALENCIA               | 10.990         | -3.649         | -24,93        | 1.898         | 20,88        |
| COM. VALENCIANA        | 21.079         | -5.960         | -22,04        | 3.589         | 20,52        |
| BADAJOS                | 1.640          | -41            | -2,44         | 339           | 26,06        |
| CACERES                | 982            | -103           | -9,49         | 183           | 22,90        |
| EXTREMADURA            | 2.622          | -144           | -5,21         | 522           | 24,86        |
| CORUÑA A               | 3.736          | -687           | -15,53        | 691           | 22,69        |
| LUGO                   | 984            | -169           | -14,66        | 168           | 20,59        |
| OURENSE                | 683            | -248           | -26,64        | 75            | 12,34        |
| PONTEVEDRA             | 2.671          | -875           | -24,68        | 464           | 21,02        |
| GALICIA                | 8.074          | -1.979         | -19,69        | 1.398         | 20,94        |
| COM. DE MADRID         | 43.364         | -10.262        | -19,14        | 3.959         | 10,05        |
| REGION DE MURCIA       | 8.423          | -1.456         | -14,74        | 2.095         | 33,11        |
| COM. FORAL DE NAVARRA  | 2.163          | -431           | -16,62        | 229           | 11,84        |
| ARABA/ALAVA            | 1.172          | -289           | -19,78        | 213           | 22,21        |
| BIZKAIA                | 3.698          | -848           | -18,65        | 544           | 17,25        |
| GIPUZKOA               | 2.320          | -640           | -21,62        | 365           | 18,67        |
| PAIS VASCO             | 7.190          | -1.777         | -19,82        | 1.122         | 18,49        |
| LA RIOJA               | 1.041          | -385           | -27,00        | 53            | 5,36         |
| CEUTA                  | 202            | 6              | 3,06          | 37            | 22,42        |
| MELILLA                | 281            | 71             | 33,81         | 170           | 153,15       |
| ZONA EXTRANJERA        | 101            | 15             | 17,44         | 40            | 65,57        |
| <b>TOTAL</b>           | <b>197.573</b> | <b>-44.751</b> | <b>-18,47</b> | <b>26.841</b> | <b>15,72</b> |

(\*) Incluye contratos convertidos en indefinidos

**CONTRATOS TEMPORALES POR CC.AA. Y PROVINCIAS**

| PROVINCIA<br>AUTONOMÍA | TOTAL            | VARIACIÓN       |               |               |             |
|------------------------|------------------|-----------------|---------------|---------------|-------------|
|                        |                  | MENSUAL         |               | ANUAL         |             |
|                        |                  | ABSOLUTA        | RELATIVA      | ABSOLUTA      | RELATIVA    |
| ALMERIA                | 30.005           | -12.845         | -29,98        | -2.915        | -8,85       |
| CADIZ                  | 47.199           | -7.143          | -13,14        | 1.394         | 3,04        |
| CORDOBA                | 50.198           | 4.064           | 8,81          | 749           | 1,51        |
| GRANADA                | 37.241           | -5.303          | -12,46        | -741          | -1,95       |
| HUELVA                 | 35.323           | -14.647         | -29,31        | 927           | 2,70        |
| JAEN                   | 46.063           | 12.161          | 35,87         | 1.695         | 3,82        |
| MALAGA                 | 59.838           | -12.948         | -17,79        | -99           | -0,17       |
| SEVILLA                | 104.055          | -18.127         | -14,84        | 4.447         | 4,46        |
| ANDALUCIA              | 409.922          | -54.788         | -11,79        | 5.457         | 1,35        |
| HUESCA                 | 5.484            | -1.506          | -21,55        | 51            | 0,94        |
| TERUEL                 | 3.920            | -620            | -13,66        | 169           | 4,51        |
| ZARAGOZA               | 33.416           | -11.963         | -26,36        | -1.039        | -3,02       |
| ARAGON                 | 42.820           | -14.089         | -24,76        | -819          | -1,88       |
| PRINCIPADO DE ASTURIAS | 27.676           | -5.983          | -17,78        | 199           | 0,72        |
| ILLES BALEARS          | 28.424           | -6.242          | -18,01        | -2.555        | -8,25       |
| PALMAS LAS             | 34.372           | -4.216          | -10,93        | -3.089        | -8,25       |
| STA. CRUZ DE TENERIFE  | 30.873           | -3.906          | -11,23        | 172           | 0,56        |
| CANARIAS               | 65.245           | -8.122          | -11,07        | -2.917        | -4,28       |
| CANTABRIA              | 17.100           | -6.139          | -26,42        | -348          | -1,99       |
| ALBACETE               | 16.408           | -4.622          | -21,98        | 1.733         | 11,81       |
| CIUDAD REAL            | 16.147           | -8.219          | -33,73        | 1.593         | 10,95       |
| CUENCA                 | 5.568            | -3.308          | -37,27        | 321           | 6,12        |
| GUADALAJARA            | 11.859           | -883            | -6,93         | -925          | -7,24       |
| TOLEDO                 | 19.680           | -5.888          | -23,03        | 1.129         | 6,09        |
| CASTILLA-LA MANCHA     | 69.662           | -22.920         | -24,76        | 3.851         | 5,85        |
| AVILA                  | 4.038            | -2.603          | -39,20        | 35            | 0,87        |
| BURGOS                 | 9.504            | -6.180          | -39,40        | -298          | -3,04       |
| LEON                   | 9.480            | -2.938          | -23,66        | -438          | -4,42       |
| PALENCIA               | 6.753            | -1.295          | -16,09        | 293           | 4,54        |
| SALAMANCA              | 8.407            | -3.088          | -26,86        | 613           | 7,87        |
| SEGOVIA                | 5.720            | -2.525          | -30,62        | 55            | 0,97        |
| SORIA                  | 2.347            | -1.139          | -32,67        | 54            | 2,35        |
| VALLADOLID             | 17.519           | -5.258          | -23,08        | 916           | 5,52        |
| ZAMORA                 | 3.599            | -2.262          | -38,59        | 5             | 0,14        |
| CASTILLA Y LEON        | 67.367           | -27.288         | -28,83        | 1.235         | 1,87        |
| BARCELONA              | 187.855          | -29.578         | -13,60        | 4.619         | 2,52        |
| GIRONA                 | 17.524           | -4.115          | -19,02        | 1.101         | 6,70        |
| LLEIDA                 | 10.793           | -2.113          | -16,37        | 606           | 5,95        |
| TARRAGONA              | 25.622           | -4.216          | -14,13        | 1.583         | 6,59        |
| CATALUÑA               | 241.794          | -40.022         | -14,20        | 7.909         | 3,38        |
| ALICANTE/ALACANT       | 47.860           | -10.617         | -18,16        | -588          | -1,21       |
| CASTELLON/CASTELLO     | 19.245           | -2.610          | -11,94        | 227           | 1,19        |
| VALENCIA               | 99.863           | -15.663         | -13,56        | 1.114         | 1,13        |
| COM. VALENCIANA        | 166.968          | -28.890         | -14,75        | 753           | 0,45        |
| BADAJOS                | 39.321           | -6.058          | -13,35        | -55           | -0,14       |
| CACERES                | 13.833           | -1.763          | -11,30        | -60           | -0,43       |
| EXTREMADURA            | 53.154           | -7.821          | -12,83        | -115          | -0,22       |
| CORUÑA A               | 30.863           | -6.720          | -17,88        | -136          | -0,44       |
| LUGO                   | 7.790            | -2.159          | -21,70        | 437           | 5,94        |
| OURENSE                | 5.736            | -1.118          | -16,31        | 559           | 10,80       |
| PONTEVEDRA             | 31.964           | -7.081          | -18,14        | 2.144         | 7,19        |
| GALICIA                | 76.353           | -17.078         | -18,28        | 3.004         | 4,10        |
| COM. DE MADRID         | 199.791          | -36.976         | -15,62        | 2.170         | 1,10        |
| REGION DE MURCIA       | 82.618           | -11.851         | -12,54        | 4.946         | 6,37        |
| COM. FORAL DE NAVARRA  | 29.278           | -5.734          | -16,38        | -3.496        | -10,67      |
| ARABA/ALAVA            | 14.193           | -7.827          | -35,54        | 168           | 1,20        |
| BIZKAIA                | 41.882           | -7.243          | -14,74        | 2.434         | 6,17        |
| GIPUZKOA               | 21.224           | -4.481          | -17,43        | 62            | 0,29        |
| PAIS VASCO             | 77.299           | -19.551         | -20,19        | 2.664         | 3,57        |
| LA RIOJA               | 10.823           | -16.693         | -60,67        | 795           | 7,93        |
| CEUTA                  | 1.170            | -715            | -37,93        | -161          | -12,10      |
| MELILLA                | 1.617            | -310            | -16,09        | -431          | -21,04      |
| ZONA EXTRANJERA        | 518              | -318            | -38,04        | -149          | -22,34      |
| <b>TOTAL</b>           | <b>1.669.599</b> | <b>-331.530</b> | <b>-16,57</b> | <b>21.992</b> | <b>1,33</b> |



**CONTRATOS POR CC.AA. Y PROVINCIAS. DATOS ACUMULADOS**

| PROVINCIA              |                   |                  |              |                   |              |  |
|------------------------|-------------------|------------------|--------------|-------------------|--------------|--|
| AUTONOMÍA              | TOTAL             | INDEFINIDOS *    | % S / TOTAL  | TEMPORALES        | % S / TOTAL  |  |
| ALMERIA                | 344.288           | 27.179           | 7,89         | 317.109           | 92,11        |  |
| CADIZ                  | 583.285           | 27.513           | 4,72         | 555.772           | 95,28        |  |
| CORDOBA                | 494.505           | 19.168           | 3,88         | 475.337           | 96,12        |  |
| GRANADA                | 464.545           | 27.504           | 5,92         | 437.041           | 94,08        |  |
| HUELVA                 | 465.541           | 13.252           | 2,85         | 452.289           | 97,15        |  |
| JAEN                   | 446.927           | 12.612           | 2,82         | 434.315           | 97,18        |  |
| MALAGA                 | 751.822           | 61.902           | 8,23         | 689.920           | 91,77        |  |
| SEVILLA                | 1.043.365         | 56.282           | 5,39         | 987.083           | 94,61        |  |
| ANDALUCIA              | 4.594.278         | 245.412          | 5,34         | 4.348.866         | 94,66        |  |
| HUESCA                 | 94.168            | 10.919           | 11,60        | 83.249            | 88,40        |  |
| TERUEL                 | 49.725            | 5.221            | 10,50        | 44.504            | 89,50        |  |
| ZARAGOZA               | 454.915           | 45.158           | 9,93         | 409.757           | 90,07        |  |
| ARAGON                 | 598.808           | 61.298           | 10,24        | 537.510           | 89,76        |  |
| PRINCIPADO DE ASTURIAS | 345.821           | 30.612           | 8,85         | 315.209           | 91,15        |  |
| ILLES BALEARS          | 506.761           | 87.902           | 17,35        | 418.859           | 82,65        |  |
| PALMAS LAS             | 421.591           | 56.885           | 13,49        | 364.706           | 86,51        |  |
| STA. CRUZ DE TENERIFE  | 376.039           | 52.143           | 13,87        | 323.896           | 86,13        |  |
| CANARIAS               | 797.630           | 109.028          | 13,67        | 688.602           | 86,33        |  |
| CANTABRIA              | 240.418           | 17.973           | 7,48         | 222.445           | 92,52        |  |
| ALBACETE               | 212.675           | 20.441           | 9,61         | 192.234           | 90,39        |  |
| CIUDAD REAL            | 210.683           | 12.564           | 5,96         | 198.119           | 94,04        |  |
| CUENCA                 | 89.579            | 6.910            | 7,71         | 82.669            | 92,29        |  |
| GUADALAJARA            | 137.949           | 10.216           | 7,41         | 127.733           | 92,59        |  |
| TOLEDO                 | 244.965           | 21.554           | 8,80         | 223.411           | 91,20        |  |
| CASTILLA-LA MANCHA     | 895.851           | 71.685           | 8,00         | 824.166           | 92,00        |  |
| AVILA                  | 55.603            | 4.276            | 7,69         | 51.327            | 92,31        |  |
| BURGOS                 | 135.096           | 13.523           | 10,01        | 121.573           | 89,99        |  |
| LEON                   | 134.260           | 13.863           | 10,33        | 120.397           | 89,67        |  |
| PALENCIA               | 83.799            | 5.135            | 6,13         | 78.664            | 93,87        |  |
| SALAMANCA              | 114.825           | 10.385           | 9,04         | 104.440           | 90,96        |  |
| SEGOVIA                | 73.733            | 6.187            | 8,39         | 67.546            | 91,61        |  |
| SORIA                  | 34.703            | 3.640            | 10,49        | 31.063            | 89,51        |  |
| VALLADOLID             | 220.987           | 22.130           | 10,01        | 198.857           | 89,99        |  |
| ZAMORA                 | 54.941            | 3.724            | 6,78         | 51.217            | 93,22        |  |
| CASTILLA Y LEON        | 907.947           | 82.863           | 9,13         | 825.084           | 90,87        |  |
| BARCELONA              | 2.345.568         | 339.913          | 14,49        | 2.005.655         | 85,51        |  |
| GIRONA                 | 274.999           | 43.791           | 15,92        | 231.208           | 84,08        |  |
| LLEIDA                 | 173.901           | 18.220           | 10,48        | 155.681           | 89,52        |  |
| TARRAGONA              | 309.757           | 32.552           | 10,51        | 277.205           | 89,49        |  |
| CATALUÑA               | 3.104.225         | 434.476          | 14,00        | 2.669.749         | 86,00        |  |
| ALICANTE/ALACANT       | 632.640           | 70.866           | 11,20        | 561.774           | 88,80        |  |
| CASTELLON/CASTELLO     | 221.100           | 30.872           | 13,96        | 190.228           | 86,04        |  |
| VALENCIA               | 1.095.367         | 112.983          | 10,31        | 982.384           | 89,69        |  |
| COM. VALENCIANA        | 1.949.107         | 214.721          | 11,02        | 1.734.386         | 88,98        |  |
| BADAJOS                | 445.673           | 15.978           | 3,59         | 429.695           | 96,41        |  |
| CACERES                | 167.476           | 9.352            | 5,58         | 158.124           | 94,42        |  |
| EXTREMADURA            | 613.149           | 25.330           | 4,13         | 587.819           | 95,87        |  |
| CORUÑA A               | 414.891           | 41.269           | 9,95         | 373.622           | 90,05        |  |
| LUGO                   | 105.787           | 11.043           | 10,44        | 94.744            | 89,56        |  |
| OURENSE                | 76.731            | 8.155            | 10,63        | 68.576            | 89,37        |  |
| PONTEVEDRA             | 412.466           | 31.902           | 7,73         | 380.564           | 92,27        |  |
| GALICIA                | 1.009.875         | 92.369           | 9,15         | 917.506           | 90,85        |  |
| COM. DE MADRID         | 2.523.178         | 456.748          | 18,10        | 2.066.430         | 81,90        |  |
| REGION DE MURCIA       | 998.417           | 85.613           | 8,57         | 912.804           | 91,43        |  |
| COM. FORAL DE NAVARRA  | 358.721           | 24.180           | 6,74         | 334.541           | 93,26        |  |
| ARABA/ALAVA            | 179.594           | 13.009           | 7,24         | 166.585           | 92,76        |  |
| BIZKAIA                | 476.222           | 40.033           | 8,41         | 436.189           | 91,59        |  |
| GIPUZKOA               | 271.496           | 29.388           | 10,82        | 242.108           | 89,18        |  |
| PAIS VASCO             | 927.312           | 82.430           | 8,89         | 844.882           | 91,11        |  |
| LA RIOJA               | 164.075           | 12.452           | 7,59         | 151.623           | 92,41        |  |
| CEUTA                  | 16.687            | 2.006            | 12,02        | 14.681            | 87,98        |  |
| MELILLA                | 20.754            | 2.211            | 10,65        | 18.543            | 89,35        |  |
| ZONA EXTRANJERA        | 9.036             | 837              | 9,26         | 8.199             | 90,74        |  |
| <b>TOTAL</b>           | <b>20.582.050</b> | <b>2.140.146</b> | <b>10,40</b> | <b>18.441.904</b> | <b>89,60</b> |  |

(\*) Incluye contratos convertidos en indefinidos

**PRESTACIONES**

El número de solicitudes de prestaciones a nivel nacional registradas en el mes de octubre de 2018 ascendió a 680.552, lo que representa un 4,3% más que el mismo mes del año anterior.

Las altas tramitadas han sido 630.741 lo que supone un aumento del 1,6% sobre el mes de octubre de 2017.

El plazo medio de reconocimiento del mes de octubre de 2018 ha sido de 1,4 días, un 9,7% menos que el mismo mes del año anterior.

Los beneficiarios existentes a final del mes fueron 1.756.973 con una disminución respecto al mismo mes del año anterior del 2,9 %.

La cobertura del sistema de protección por desempleo durante el mes de octubre de 2018 ha sido del 57,1%, el mismo indicador en octubre de 2017 fue de 55,3%, lo que supone un aumento en la cobertura del 3,3 % (1).

Los gastos totales de octubre de 2018 ascendieron a 1.431,1 millones de euros, lo que supone un 0,8% más que el mismo mes del año anterior.

El gasto medio mensual por beneficiario, sin incluir el subsidio agrario de Andalucía y Extremadura, en el mes de octubre de 2018 ha sido de 838,3 €, lo que supone un ascenso sobre el mismo mes del año anterior de 31,4 € (3,9%).

La cuantía media bruta de la prestación contributiva percibida por beneficiario durante el mes de octubre de 2018 ha sido de 813,7 euros, lo que supone un aumento de 5,5 euros sobre el mismo mes del año anterior (0,7%).

El número de beneficiarios extranjeros del mes de octubre de 2018 fue de 177.530 lo que representa un 0,2% más que el mismo mes del año anterior. El aumento es superior en los beneficiarios procedentes de países comunitarios (0,7%) que en los del entorno no comunitario (-0,2%).

En relación con el total de beneficiarios de prestaciones por desempleo, los beneficiarios extranjeros representan el 10,1%.

Los beneficiarios de prestaciones extranjeros suponen, por otro lado, el 33,3% del total de demandantes de empleo extranjeros.

Por último, el gasto de las prestaciones de los beneficiarios extranjeros ha sido de 130,8 millones de euros (un 6,5% más que en 2017), que en relación con el gasto total de las prestaciones por desempleo supone el 9,1%.

(1) El indicador de cobertura responde a la siguiente fórmula:

$$\frac{\text{Total de beneficiarios de prestaciones}}{\text{Paro Reg. SISPE con experiencia laboral} + \text{Benef. de subsidio de eventuales agrarios}}$$

OCTUBRE 2018

**SÍNTESIS DE DATOS NACIONALES DE PRESTACIONES POR DESEMPLEO**

|   | 2016             | 2017             | INCREMENTO 2017<br>S/ 2016 (%) | 2018             | INCREMENTO 2018<br>S/ 2017 (%) |
|---|------------------|------------------|--------------------------------|------------------|--------------------------------|
| <b>SOLICITUDES</b>  | <b>676.727</b>   | <b>652.699</b>   | <b>-3,6</b>                    | <b>680.552</b>   | <b>4,3</b>                     |
| Prestación Contributiva   | 373.089          | 353.382          | -5,3                           | 382.821          | 8,3                            |
| Subsidio  | 242.534          | 230.203          | -5,1                           | 249.127          | 8,2                            |
| Renta Activa de Inserción   | 37.899           | 33.977           | -10,3                          | 30.987           | -8,8                           |
| Subsidio Eventuales Agrarios  | 16.403           | 16.468           | 0,4                            | 16.220           | -1,5                           |
| Programa de Activación para el Empleo   | 6.802            | 18.669           | 174,5                          | 1.397            | -92,5                          |
| <b>ALTAS</b>  | <b>621.711</b>   | <b>621.005</b>   | <b>-0,1</b>                    | <b>630.741</b>   | <b>1,6</b>                     |
| Prestación Contributiva   | 347.318          | 343.997          | -1,0                           | 364.875          | 6,1                            |
| Subsidio  | 218.621          | 216.388          | -1,0                           | 221.438          | 2,3                            |
| Renta Activa de Inserción   | 41.601           | 37.227           | -10,5                          | 33.797           | -9,2                           |
| Subsidio Eventuales Agrarios  | 9.220            | 9.507            | 3,1                            | 9.138            | -3,9                           |
| Programa de Activación para el Empleo   | 4.951            | 13.886           | 180,5                          | 1.493            | -89,2                          |
| <b>PLAZO RECONOCIMIENTO (en días)</b>   | <b>1,69</b>      | <b>1,55</b>      | <b>-8,3</b>                    | <b>1,40</b>      | <b>-9,7</b>                    |
| <b>BENEFICIARIOS</b>  | <b>1.923.089</b> | <b>1.808.995</b> | <b>-5,9</b>                    | <b>1.756.973</b> | <b>-2,9</b>                    |
| Prestación Contributiva   | 718.991          | 696.749          | -3,1                           | 732.871          | 5,2                            |
| Subsidio  | 842.995          | 763.020          | -9,5                           | 749.555          | -1,8                           |
| Renta Activa Inserción  | 220.040          | 185.611          | -15,6                          | 155.438          | -16,3                          |
| Subsidio Eventuales Agrarios  | 119.768          | 115.146          | -3,9                           | 109.052          | -5,3                           |
| Programa de Activación para el Empleo   | 21.295           | 48.469           | 127,6                          | 10.057           | -79,3                          |
| <b>COBERTURAS (*)</b>   |                  |                  |                                |                  |                                |
| Bruta   | 54,11            | 55,34            | 2,3                            | 57,14            | 3,3                            |
| <b>CALIDAD</b>  |                  |                  |                                |                  |                                |
| % de protección Prest. Contributiva   | 39,87            | 41,13            | 3,2                            | 44,47            | 8,1                            |
| % de protección Prest. Asistenciales  | 60,13            | 58,87            | -2,1                           | 55,53            | -5,7                           |
| <b>GASTOS (Miles de Euros)</b>  | <b>1.471.274</b> | <b>1.419.689</b> | <b>-3,5</b>                    | <b>1.431.092</b> | <b>0,8</b>                     |
| Prestación Contributiva   | 917.805          | 898.183          | -2,1                           | 947.127          | 5,4                            |
| Subsidio  | 397.059          | 368.286          | -7,2                           | 361.328          | -1,9                           |
| Renta Activa de Inserción   | 93.832           | 80.548           | -14,2                          | 67.058           | -16,7                          |
| Subsidio Eventuales Agrarios  | 53.321           | 52.844           | -0,9                           | 49.721           | -5,9                           |
| Programa de Activación para el Empleo   | 9.257            | 19.828           | 114,2                          | 5.857            | -70,5                          |
| <b>GASTO MEDIO POR BENEFICIARIO, INCLUIDAS LAS COTIZACIONES A LA S.SOCIAL (euros/mes)</b> | <b>786,3</b>     | <b>806,9</b>     | <b>2,6</b>                     | <b>838,3</b>     | <b>3,9</b>                     |
| <b>CUANTÍA MEDIA POR BENEFICIARIO PRESTACION CONTRIBUTIVA (euros/mes)</b>                 | <b>803,4</b>     | <b>808,2</b>     | <b>0,6</b>                     | <b>813,7</b>     | <b>0,7</b>                     |

Fuente: Datos Provisionales del Servicio Público de Empleo Estatal

Notas:

El plazo de reconocimiento no incluye los expedientes del subsidio para trabajadores eventuales agrarios

Gastos contabilizados en el mes de noviembre y devengados en el mes de octubre

Los gastos incluyen las cotizaciones a la Seguridad Social

Los gastos de subsidio por desempleo incluyen los de la Renta Agraria

En los gastos medios por beneficiario no se incluyen los gastos del subsidio para trabajadores eventuales agrarios

Las cuantías medias de prestación contributiva percibidas por beneficiario no incluyen las cotizaciones a la S. Social y corresponden a la cuantía bruta reconocida por mes (30 días de prestación)

La cuantía media de las prestaciones asistenciales (subsidijs, renta agraria, RAI y PAE), es del 80% del IPREM= 430,27 euros (14,34€ x 30 días)

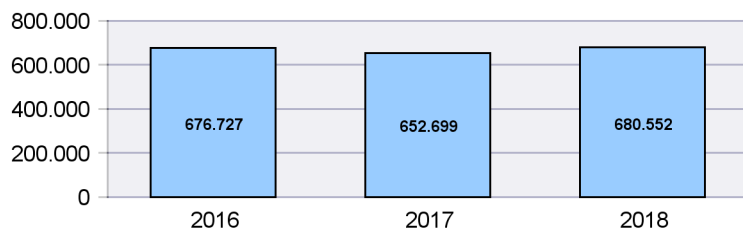
Beneficiarios, altas y solicitudes del mes de octubre.

En el % de protección no se incluyen los beneficiarios del subsidio para trabajadores eventuales agrarios. En prestación asistencial se incluye la RAI y PAE

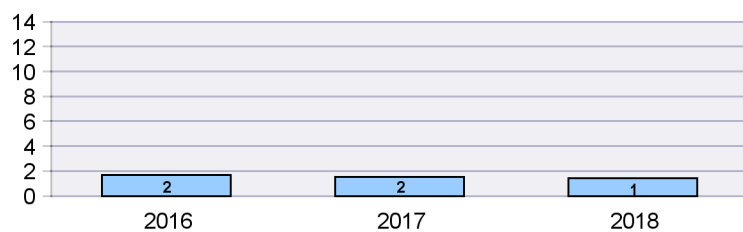
(\*) Nuevo indicador de cobertura

SÍNTESIS DE DATOS NACIONALES DE PRESTACIONES DE DESEMPLEO

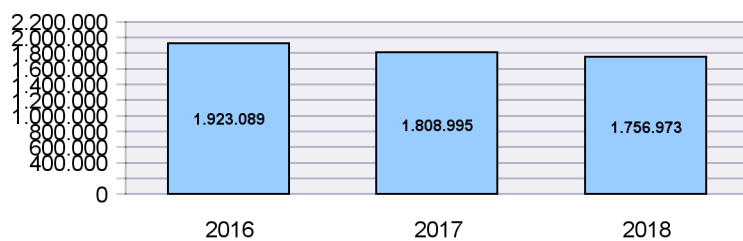
SOLICITUDES




PLAZO RECONOCIMIENTO



BENEFICIARIOS



GASTOS

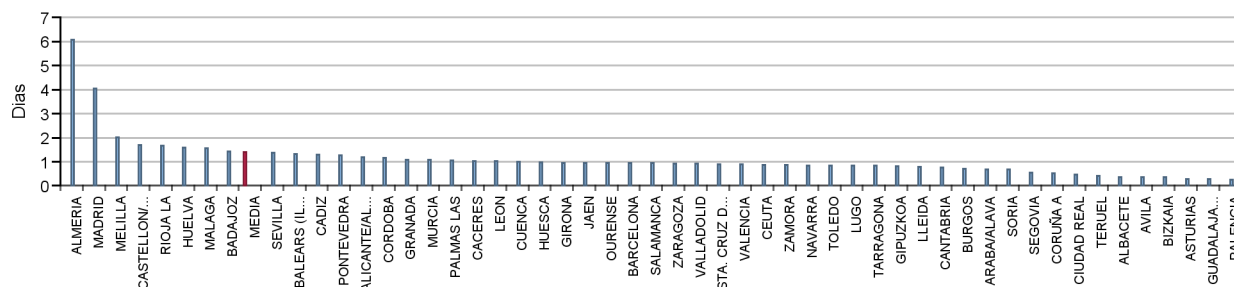


**SOLICITUDES, ALTAS Y PLAZO DE RECONOCIMIENTO POR PROVINCIAS**

| Provincias       | Solicitudes             |                |                           |                            |                          |                | Altas                   |                |                           |                            |                          |                | Plazo Recon. (días) |
|------------------|-------------------------|----------------|---------------------------|----------------------------|--------------------------|----------------|-------------------------|----------------|---------------------------|----------------------------|--------------------------|----------------|---------------------|
|                  | Prestacion Contributiva | Subsidio       | Renta Activa de Inserción | Programa Activación Empleo | Subsidio Event. Agrarios | Total          | Prestacion Contributiva | Subsidio       | Renta Activa de Inserción | Programa Activación Empleo | Subsidio Event. Agrarios | Total          |                     |
| ARABA/ALAVA      | 2.777                   | 696            | 74                        | 2                          |                          | 3.549          | 2.651                   | 612            | 85                        | 2                          |                          | 3.350          | 0,69                |
| ALBACETE         | 3.782                   | 2.853          | 437                       | 22                         |                          | 7.094          | 3.624                   | 2.643          | 513                       | 27                         |                          | 6.807          | 0,36                |
| ALICANTE/ALACAN  | 14.846                  | 8.697          | 1.432                     | 60                         |                          | 25.035         | 14.089                  | 7.652          | 1.383                     | 60                         |                          | 23.184         | 1,20                |
| ALMERIA          | 6.170                   | 5.236          | 773                       | 46                         | 386                      | 12.611         | 5.656                   | 4.434          | 576                       | 31                         | 238                      | 10.935         | 6,08                |
| AVILA            | 1.262                   | 822            | 129                       | 4                          |                          | 2.217          | 1.245                   | 787            | 144                       | 5                          |                          | 2.181          | 0,35                |
| BADAJOS          | 6.812                   | 8.594          | 786                       | 52                         | 1.522                    | 17.766         | 6.430                   | 7.949          | 938                       | 46                         | 871                      | 16.234         | 1,42                |
| BALEARS (ILLES)  | 11.819                  | 6.183          | 251                       | 6                          |                          | 18.259         | 10.880                  | 5.153          | 259                       | 5                          |                          | 16.297         | 1,33                |
| BARCELONA        | 37.878                  | 16.907         | 2.203                     | 65                         |                          | 57.053         | 35.473                  | 14.634         | 2.340                     | 68                         |                          | 52.515         | 0,94                |
| BURGOS           | 3.374                   | 1.153          | 186                       | 4                          |                          | 4.717          | 3.223                   | 1.056          | 201                       | 4                          |                          | 4.484          | 0,72                |
| CACERES          | 3.438                   | 4.116          | 431                       | 19                         | 747                      | 8.751          | 3.194                   | 3.602          | 413                       | 16                         | 414                      | 7.639          | 1,03                |
| CADIZ            | 11.017                  | 14.060         | 1.485                     | 87                         | 1.115                    | 27.764         | 10.609                  | 12.551         | 1.868                     | 92                         | 744                      | 25.864         | 1,30                |
| CASTELLON/CAST   | 5.339                   | 3.188          | 461                       | 26                         |                          | 9.014          | 5.017                   | 2.687          | 381                       | 24                         |                          | 8.109          | 1,70                |
| CIUDAD REAL      | 3.987                   | 4.494          | 713                       | 53                         |                          | 9.247          | 3.801                   | 4.121          | 698                       | 53                         |                          | 8.673          | 0,46                |
| CORDOBA          | 5.999                   | 8.015          | 711                       | 36                         | 2.455                    | 17.216         | 5.615                   | 7.130          | 879                       | 44                         | 1.414                    | 15.082         | 1,17                |
| CORUÑA A         | 7.336                   | 4.558          | 571                       | 25                         |                          | 12.490         | 7.280                   | 4.124          | 766                       | 30                         |                          | 12.200         | 0,51                |
| CUENCA           | 1.486                   | 1.023          | 123                       | 4                          |                          | 2.636          | 1.425                   | 925            | 191                       | 5                          |                          | 2.546          | 1,00                |
| GIRONA           | 6.788                   | 4.545          | 319                       | 24                         |                          | 11.676         | 6.397                   | 4.105          | 298                       | 24                         |                          | 10.824         | 0,96                |
| GRANADA          | 7.025                   | 8.824          | 891                       | 57                         | 1.562                    | 18.359         | 6.715                   | 8.061          | 1.048                     | 59                         | 877                      | 16.760         | 1,08                |
| GUADALAJARA      | 2.034                   | 1.214          | 173                       | 9                          |                          | 3.430          | 1.957                   | 1.131          | 163                       | 6                          |                          | 3.257          | 0,27                |
| GIPUZKOA         | 4.864                   | 1.113          | 105                       | 2                          |                          | 6.084          | 4.750                   | 1.024          | 137                       | 3                          |                          | 5.914          | 0,81                |
| HUELVA           | 6.899                   | 5.629          | 639                       | 35                         | 1.108                    | 14.310         | 6.618                   | 5.180          | 633                       | 31                         | 738                      | 13.200         | 1,58                |
| HUESCA           | 2.083                   | 764            | 75                        | 2                          |                          | 2.924          | 1.991                   | 677            | 106                       | 2                          |                          | 2.776          | 0,98                |
| JAEN             | 5.787                   | 8.039          | 730                       | 59                         | 2.909                    | 17.524         | 5.474                   | 7.041          | 705                       | 73                         | 1.187                    | 14.480         | 0,95                |
| LEON             | 2.673                   | 2.010          | 194                       | 5                          |                          | 4.882          | 2.518                   | 1.508          | 251                       | 8                          |                          | 4.285          | 1,03                |
| LLEIDA           | 3.882                   | 1.856          | 156                       | 14                         |                          | 5.908          | 3.780                   | 1.686          | 182                       | 13                         |                          | 5.661          | 0,79                |
| RIOJA LA         | 2.474                   | 948            | 127                       | 3                          |                          | 3.552          | 2.318                   | 850            | 139                       | 5                          |                          | 3.312          | 1,67                |
| LUGO             | 2.136                   | 1.368          | 123                       | 17                         |                          | 3.644          | 2.078                   | 1.263          | 207                       | 23                         |                          | 3.571          | 0,84                |
| MADRID           | 38.125                  | 15.915         | 2.748                     | 58                         |                          | 56.846         | 35.941                  | 13.282         | 2.590                     | 65                         |                          | 51.878         | 4,05                |
| MALAGA           | 13.026                  | 11.409         | 1.302                     | 59                         | 1.092                    | 26.888         | 12.244                  | 10.081         | 1.564                     | 62                         | 579                      | 24.530         | 1,56                |
| MURCIA           | 34.341                  | 10.212         | 1.236                     | 83                         |                          | 45.872         | 33.709                  | 9.484          | 1.269                     | 94                         |                          | 44.556         | 1,07                |
| NAVARRA          | 7.127                   | 1.552          | 196                       | 2                          |                          | 8.877          | 6.807                   | 1.440          | 268                       | 2                          |                          | 8.517          | 0,85                |
| OURENSE          | 2.071                   | 1.405          | 199                       | 7                          |                          | 3.682          | 1.931                   | 1.289          | 203                       | 13                         |                          | 3.436          | 0,95                |
| ASTURIAS         | 7.694                   | 4.549          | 634                       | 16                         |                          | 12.893         | 7.652                   | 4.272          | 821                       | 12                         |                          | 12.757         | 0,27                |
| PALENCIA         | 1.432                   | 696            | 91                        | 5                          |                          | 2.224          | 1.345                   | 567            | 100                       | 6                          |                          | 2.018          | 0,25                |
| PALMAS LAS       | 9.120                   | 7.297          | 1.231                     | 46                         |                          | 17.694         | 8.410                   | 6.288          | 1.251                     | 46                         |                          | 15.995         | 1,06                |
| PONTEVEDRA       | 8.698                   | 6.001          | 623                       | 47                         |                          | 15.369         | 8.549                   | 5.620          | 871                       | 55                         |                          | 15.095         | 1,28                |
| SALAMANCA        | 2.449                   | 1.716          | 155                       | 11                         |                          | 4.331          | 2.362                   | 1.614          | 242                       | 13                         |                          | 4.231          | 0,94                |
| STA. CRUZ DE TEN | 7.977                   | 7.483          | 1.243                     | 52                         |                          | 16.755         | 7.489                   | 6.503          | 1.273                     | 54                         |                          | 15.319         | 0,90                |
| CANTABRIA        | 4.973                   | 2.898          | 297                       | 10                         |                          | 8.178          | 5.001                   | 2.854          | 435                       | 8                          |                          | 8.298          | 0,76                |
| SEGOVIA          | 887                     | 420            | 55                        | 8                          |                          | 1.370          | 857                     | 382            | 58                        | 9                          |                          | 1.306          | 0,56                |
| SEVILLA          | 14.353                  | 18.852         | 2.277                     | 108                        | 3.324                    | 38.914         | 13.369                  | 16.325         | 2.301                     | 113                        | 2.076                    | 34.184         | 1,37                |
| SORIA            | 631                     | 279            | 18                        | 1                          |                          | 929            | 582                     | 240            | 28                        | 1                          |                          | 851            | 0,69                |
| TARRAGONA        | 6.927                   | 4.216          | 393                       | 19                         |                          | 11.555         | 6.681                   | 3.911          | 424                       | 18                         |                          | 11.034         | 0,83                |
| TERUEL           | 987                     | 561            | 44                        | 5                          |                          | 1.597          | 936                     | 460            | 45                        | 6                          |                          | 1.447          | 0,40                |
| TOLEDO           | 5.655                   | 5.326          | 613                       | 17                         |                          | 11.611         | 5.279                   | 4.885          | 694                       | 20                         |                          | 10.878         | 0,85                |
| VALENCIA         | 19.025                  | 12.225         | 2.011                     | 71                         |                          | 33.332         | 18.789                  | 11.099         | 2.208                     | 95                         |                          | 32.191         | 0,90                |
| VALLADOLID       | 4.159                   | 1.732          | 226                       | 10                         |                          | 6.127          | 3.980                   | 1.614          | 284                       | 14                         |                          | 5.892          | 0,92                |
| BIZKAIA          | 8.747                   | 2.569          | 329                       | 6                          |                          | 11.651         | 8.494                   | 2.372          | 386                       | 6                          |                          | 11.258         | 0,35                |
| ZAMORA           | 1.056                   | 866            | 102                       | 8                          |                          | 2.032          | 1.011                   | 814            | 160                       | 11                         |                          | 1.996          | 0,87                |
| ZARAGOZA         | 8.840                   | 3.026          | 440                       | 5                          |                          | 12.311         | 8.109                   | 2.584          | 611                       | 5                          |                          | 11.309         | 0,93                |
| CEUTA            | 274                     | 535            | 112                       | 2                          |                          | 923            | 269                     | 442            | 126                       | 2                          |                          | 839            | 0,88                |
| MELILLA          | 280                     | 482            | 114                       | 3                          |                          | 879            | 271                     | 430            | 81                        | 4                          |                          | 786            | 2,02                |
| <b>TOTAL</b>     | <b>382.821</b>          | <b>249.127</b> | <b>30.987</b>             | <b>1.397</b>               | <b>16.220</b>            | <b>680.552</b> | <b>364.875</b>          | <b>221.438</b> | <b>33.797</b>             | <b>1.493</b>               | <b>9.138</b>             | <b>630.741</b> | <b>1,40</b>         |

Solicitudes, altas y plazo de reconocimiento del mes de octubre.

**PLAZO DE RECONOCIMIENTO**



**SOLICITUDES, ALTAS Y PLAZO DE RECONOCIMIENTO POR COMUNIDADES AUTÓNOMAS**

| Comunidades Autónomas | Solicitudes             |                |                        |                            |                          |                | Altas                   |                |                        |                            |                          |                | Plazo Recon. (días) |
|-----------------------|-------------------------|----------------|------------------------|----------------------------|--------------------------|----------------|-------------------------|----------------|------------------------|----------------------------|--------------------------|----------------|---------------------|
|                       | Prestacion Contributiva | Subsidio       | Renta Activa Inserción | Programa Activación Empleo | Subsidio Event. Agrarios | Total          | Prestacion Contributiva | Subsidio       | Renta Activa Inserción | Programa Activación Empleo | Subsidio Event. Agrarios | Total          |                     |
| ANDALUCIA             | 70.276                  | 80.064         | 8.808                  | 487                        | 13.951                   | 173.586        | 66.300                  | 70.803         | 9.574                  | 505                        | 7.853                    | 155.035        | 1,68                |
| ARAGON                | 11.910                  | 4.351          | 559                    | 12                         |                          | 16.832         | 11.036                  | 3.721          | 762                    | 13                         |                          | 15.532         | 0,88                |
| PRINCIPADO DE A       | 7.694                   | 4.549          | 634                    | 16                         |                          | 12.893         | 7.652                   | 4.272          | 821                    | 12                         |                          | 12.757         | 0,27                |
| ILLES BALEARS         | 11.819                  | 6.183          | 251                    | 6                          |                          | 18.259         | 10.880                  | 5.153          | 259                    | 5                          |                          | 16.297         | 1,33                |
| CANARIAS              | 17.097                  | 14.780         | 2.474                  | 98                         |                          | 34.449         | 15.899                  | 12.791         | 2.524                  | 100                        |                          | 31.314         | 0,98                |
| CANTABRIA             | 4.973                   | 2.898          | 297                    | 10                         |                          | 8.178          | 5.001                   | 2.854          | 435                    | 8                          |                          | 8.298          | 0,76                |
| CASTILLA-LA MAN       | 16.944                  | 14.910         | 2.059                  | 105                        |                          | 34.018         | 16.086                  | 13.705         | 2.259                  | 111                        |                          | 32.161         | 0,59                |
| CASTILLA Y LEON       | 17.923                  | 9.694          | 1.156                  | 56                         |                          | 28.829         | 17.123                  | 8.582          | 1.468                  | 71                         |                          | 27.244         | 0,79                |
| CATALUÑA              | 55.475                  | 27.524         | 3.071                  | 122                        |                          | 86.192         | 52.331                  | 24.336         | 3.244                  | 123                        |                          | 80.034         | 0,91                |
| COM. VALENCIANA       | 39.210                  | 24.110         | 3.904                  | 157                        |                          | 67.381         | 37.895                  | 21.438         | 3.972                  | 179                        |                          | 63.484         | 1,10                |
| EXTREMADURA           | 10.250                  | 12.710         | 1.217                  | 71                         | 2.269                    | 26.517         | 9.624                   | 11.551         | 1.351                  | 62                         | 1.285                    | 23.873         | 1,30                |
| GALICIA               | 20.241                  | 13.332         | 1.516                  | 96                         |                          | 35.185         | 19.838                  | 12.296         | 2.047                  | 121                        |                          | 34.302         | 0,90                |
| COM. DE MADRID        | 38.125                  | 15.915         | 2.748                  | 58                         |                          | 56.846         | 35.941                  | 13.282         | 2.590                  | 65                         |                          | 51.878         | 4,05                |
| REGION DE MURCI       | 34.341                  | 10.212         | 1.236                  | 83                         |                          | 45.872         | 33.709                  | 9.484          | 1.269                  | 94                         |                          | 44.556         | 1,07                |
| COM. FORAL DE N       | 7.127                   | 1.552          | 196                    | 2                          |                          | 8.877          | 6.807                   | 1.440          | 268                    | 2                          |                          | 8.517          | 0,85                |
| PAIS VASCO            | 16.388                  | 4.378          | 508                    | 10                         |                          | 21.284         | 15.895                  | 4.008          | 608                    | 11                         |                          | 20.522         | 0,52                |
| LA RIOJA              | 2.474                   | 948            | 127                    | 3                          |                          | 3.552          | 2.318                   | 850            | 139                    | 5                          |                          | 3.312          | 1,67                |
| CEUTA                 | 274                     | 535            | 112                    | 2                          |                          | 923            | 269                     | 442            | 126                    | 2                          |                          | 839            | 0,88                |
| MELILLA               | 280                     | 482            | 114                    | 3                          |                          | 879            | 271                     | 430            | 81                     | 4                          |                          | 786            | 2,02                |
| <b>TOTAL</b>          | <b>382.821</b>          | <b>249.127</b> | <b>30.987</b>          | <b>1.397</b>               | <b>16.220</b>            | <b>680.552</b> | <b>364.875</b>          | <b>221.438</b> | <b>33.797</b>          | <b>1.493</b>               | <b>9.138</b>             | <b>630.741</b> | <b>1,40</b>         |

**Notas informativas:**

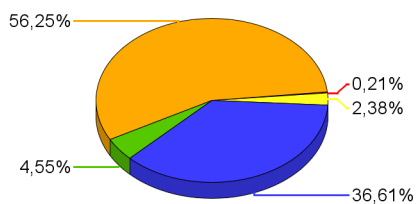
Solicitudes y altas del mes de octubre.

El dato de solicitudes indica el número de expedientes de prestaciones recibidos.


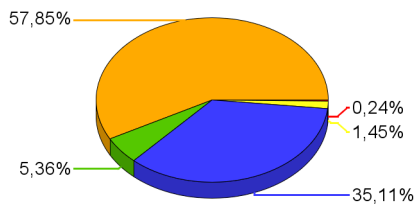
El dato de altas indica el número de expedientes reconocidos, tanto inicialmente como por reanudación de las prestaciones, sin incluir las altas tras las prórrogas del subsidio y en el caso de RAI, indica el dato de participantes en el programa

El plazo de reconocimiento indica el número de días que median entre la fecha de solicitud y la fecha de resolución.

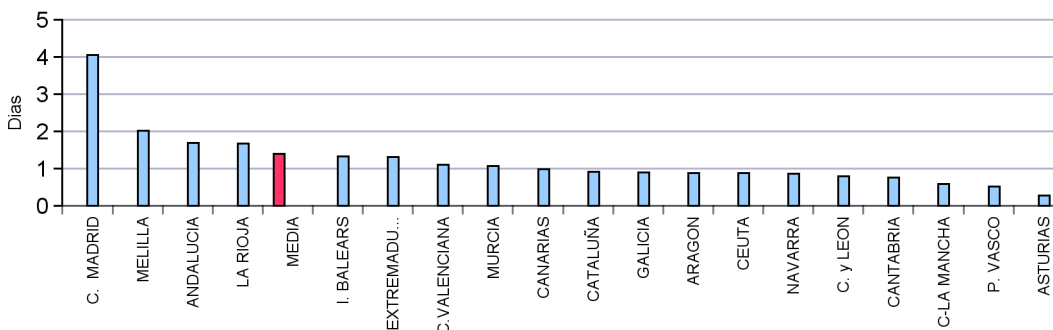
**SOLICITUDES**



**ALTAS**



**PLAZO DE RECONOCIMIENTO**



**BENEFICIARIOS DE PRESTACIONES POR DESEMPLEO POR PROVINCIAS**

| Provincias            | Beneficiarios           |                |                           |                            |                              | Total            |
|-----------------------|-------------------------|----------------|---------------------------|----------------------------|------------------------------|------------------|
|                       | Prestación Contributiva | Subsidio       | Renta Activa de Inserción | Programa Activación Empleo | Subsidio Eventuales Agrarios |                  |
| ARABA/ALAVA           | 4.658                   | 2.281          | 297                       | 4                          |                              | 7.240            |
| ALBACETE              | 6.234                   | 7.759          | 1.907                     | 114                        |                              | 16.014           |
| ALICANTE/ALACANT      | 31.258                  | 32.706         | 8.426                     | 541                        |                              | 72.931           |
| ALMERIA               | 12.300                  | 15.060         | 2.958                     | 294                        | 2.587                        | 33.199           |
| AVILA                 | 2.304                   | 2.486          | 521                       | 27                         |                              | 5.338            |
| BADAJOS               | 11.366                  | 25.604         | 4.069                     | 298                        | 8.983                        | 50.320           |
| BALEARS (ILLES)       | 19.680                  | 11.992         | 1.281                     | 51                         |                              | 33.004           |
| BARCELONA             | 89.492                  | 59.058         | 10.612                    | 460                        |                              | 159.622          |
| BURGOS                | 5.263                   | 3.885          | 733                       | 23                         |                              | 9.904            |
| CACERES               | 6.678                   | 13.636         | 1.925                     | 96                         | 4.975                        | 27.310           |
| CADIZ                 | 20.526                  | 37.068         | 8.584                     | 781                        | 7.816                        | 74.775           |
| CASTELLON/CASTELLO    | 8.872                   | 8.630          | 1.826                     | 129                        |                              | 19.457           |
| CIUDAD REAL           | 7.100                   | 11.219         | 2.955                     | 232                        |                              | 21.506           |
| CORDOBA               | 11.058                  | 30.641         | 4.046                     | 397                        | 18.216                       | 64.358           |
| CORUÑA A              | 15.400                  | 13.588         | 3.150                     | 133                        |                              | 32.271           |
| CUENCA                | 2.811                   | 2.864          | 692                       | 33                         |                              | 6.400            |
| GIRONA                | 13.641                  | 10.469         | 1.475                     | 95                         |                              | 25.680           |
| GRANADA               | 14.742                  | 30.735         | 4.922                     | 415                        | 10.791                       | 61.605           |
| GUADALAJARA           | 4.146                   | 3.129          | 567                       | 33                         |                              | 7.875            |
| GIPUZKOA              | 8.729                   | 4.311          | 548                       | 4                          |                              | 13.592           |
| HUELVA                | 13.228                  | 18.461         | 2.845                     | 196                        | 7.969                        | 42.699           |
| HUESCA                | 3.758                   | 1.850          | 306                       | 7                          |                              | 5.921            |
| JAEN                  | 9.276                   | 25.659         | 3.082                     | 298                        | 14.782                       | 53.097           |
| LEON                  | 6.288                   | 5.687          | 1.247                     | 63                         |                              | 13.285           |
| LLEIDA                | 7.526                   | 4.765          | 863                       | 46                         |                              | 13.200           |
| RIOJA LA              | 4.555                   | 2.794          | 490                       | 20                         |                              | 7.859            |
| LUGO                  | 3.946                   | 3.960          | 794                       | 41                         |                              | 8.741            |
| MADRID                | 95.163                  | 50.702         | 12.326                    | 630                        |                              | 158.821          |
| MALAGA                | 26.790                  | 36.089         | 7.718                     | 567                        | 7.614                        | 78.778           |
| MURCIA                | 28.593                  | 20.167         | 6.181                     | 490                        |                              | 55.431           |
| NAVARRA               | 9.030                   | 5.064          | 758                       | 7                          |                              | 14.859           |
| OURENSE               | 3.843                   | 4.884          | 888                       | 47                         |                              | 9.662            |
| ASTURIAS              | 15.717                  | 12.371         | 2.973                     | 88                         |                              | 31.149           |
| PALENCIA              | 2.419                   | 1.758          | 342                       | 22                         |                              | 4.541            |
| PALMAS LAS            | 21.678                  | 22.597         | 6.757                     | 333                        |                              | 51.365           |
| PONTEVEDRA            | 14.343                  | 14.877         | 3.037                     | 154                        |                              | 32.411           |
| SALAMANCA             | 4.511                   | 4.946          | 1.073                     | 68                         |                              | 10.598           |
| STA. CRUZ DE TENERIFE | 18.581                  | 22.993         | 6.439                     | 404                        |                              | 48.417           |
| CANTABRIA             | 8.568                   | 7.169          | 1.389                     | 42                         |                              | 17.168           |
| SEGOVIA               | 1.738                   | 1.292          | 245                       | 11                         |                              | 3.286            |
| SEVILLA               | 28.697                  | 58.281         | 11.522                    | 1.089                      | 25.319                       | 124.908          |
| SORIA                 | 1.138                   | 720            | 115                       | 6                          |                              | 1.979            |
| TARRAGONA             | 13.818                  | 11.918         | 2.168                     | 115                        |                              | 28.019           |
| TERUEL                | 1.736                   | 1.278          | 213                       | 18                         |                              | 3.245            |
| TOLEDO                | 10.236                  | 13.804         | 3.195                     | 203                        |                              | 27.438           |
| VALENCIA              | 40.340                  | 39.152         | 10.872                    | 603                        |                              | 90.967           |
| VALLADOLID            | 7.576                   | 4.820          | 1.189                     | 53                         |                              | 13.638           |
| BIZKAIA               | 15.157                  | 8.826          | 1.333                     | 14                         |                              | 25.330           |
| ZAMORA                | 2.101                   | 2.521          | 596                       | 41                         |                              | 5.259            |
| ZARAGOZA              | 14.596                  | 8.331          | 1.794                     | 56                         |                              | 24.777           |
| CEUTA                 | 915                     | 2.887          | 704                       | 86                         |                              | 4.592            |
| MELILLA               | 752                     | 1.811          | 490                       | 79                         |                              | 3.132            |
| <b>TOTAL</b>          | <b>732.871</b>          | <b>749.555</b> | <b>155.438</b>            | <b>10.057</b>              | <b>109.052</b>               | <b>1.756.973</b> |

El dato de beneficiarios corresponde a los que están de alta el último día del mes de octubre.

El dato de subsidio incluye también a los beneficiarios de la Renta Agraria en las CC.AA de Andalucía y Extremadura.



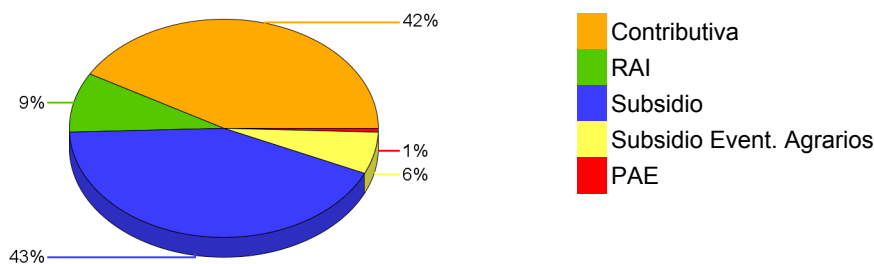
**BENEFICIARIOS DE PRESTACIONES POR DESEMPLEO POR CC.AA.**

| Comunidades Autónomas  | Beneficiarios           |                |                           |                            |                              | Total            |
|------------------------|-------------------------|----------------|---------------------------|----------------------------|------------------------------|------------------|
|                        | Prestación Contributiva | Subsidio       | Renta Activa de Inserción | Programa Activación Empleo | Subsidio Eventuales Agrarios |                  |
| ANDALUCIA              | 136.617                 | 251.994        | 45.677                    | 4.037                      | 95.094                       | 533.419          |
| ARAGON                 | 20.090                  | 11.459         | 2.313                     | 81                         |                              | 33.943           |
| PRINCIPADO DE ASTURIAS | 15.717                  | 12.371         | 2.973                     | 88                         |                              | 31.149           |
| ILLES BALEARS          | 19.680                  | 11.992         | 1.281                     | 51                         |                              | 33.004           |
| CANARIAS               | 40.259                  | 45.590         | 13.196                    | 737                        |                              | 99.782           |
| CANTABRIA              | 8.568                   | 7.169          | 1.389                     | 42                         |                              | 17.168           |
| CASTILLA-LA MANCHA     | 30.527                  | 38.775         | 9.316                     | 615                        |                              | 79.233           |
| CASTILLA Y LEON        | 33.338                  | 28.115         | 6.061                     | 314                        |                              | 67.828           |
| CATALUÑA               | 124.477                 | 86.210         | 15.118                    | 716                        |                              | 226.521          |
| COM. VALENCIANA        | 80.470                  | 80.488         | 21.124                    | 1.273                      |                              | 183.355          |
| EXTREMADURA            | 18.044                  | 39.240         | 5.994                     | 394                        | 13.958                       | 77.630           |
| GALICIA                | 37.532                  | 37.309         | 7.869                     | 375                        |                              | 83.085           |
| COM. DE MADRID         | 95.163                  | 50.702         | 12.326                    | 630                        |                              | 158.821          |
| REGION DE MURCIA       | 28.593                  | 20.167         | 6.181                     | 490                        |                              | 55.431           |
| COM. FORAL DE NAVARRA  | 9.030                   | 5.064          | 758                       | 7                          |                              | 14.859           |
| PAIS VASCO             | 28.544                  | 15.418         | 2.178                     | 22                         |                              | 46.162           |
| LA RIOJA               | 4.555                   | 2.794          | 490                       | 20                         |                              | 7.859            |
| CEUTA                  | 915                     | 2.887          | 704                       | 86                         |                              | 4.592            |
| MELILLA                | 752                     | 1.811          | 490                       | 79                         |                              | 3.132            |
| <b>TOTAL</b>           | <b>732.871</b>          | <b>749.555</b> | <b>155.438</b>            | <b>10.057</b>              | <b>109.052</b>               | <b>1.756.973</b> |

El dato de beneficiarios corresponde a los que están de alta el último día del mes de octubre.

El dato de subsidio incluye también a los beneficiarios de la Renta Agraria en las CC.AA de Andalucía y Extremadura.

**DISTRIBUCIÓN DE BENEFICIARIOS**



**GASTOS DE PRESTACIONES POR DESEMPLEO POR PROVINCIAS**

| PROVINCIAS            | Gasto de Prestaciones (miles de euros) |                         |                    |                        |                            |                              | Cuantía media prestación contributiva percibida por beneficiario (euros/mes) |
|-----------------------|--|-------------------------|--------------------|------------------------|----------------------------|------------------------------|--|
|                       | Total                                  | Prestación Contributiva | Subsidio Desempleo | Renta Activa Inserción | Programa Activación Empleo | Subsidio Eventuales Agrarios |  |
| ARABA/ALAVA           | 7.983                                  | 6.653                   | 1.192              | 135                    | 4                          |                              | 878,5  |
| ALBACETE              | 11.751                                 | 7.188                   | 3.667              | 830                    | 66                         |                              | 773,4  |
| ALICANTE/ALACANT      | 57.953                                 | 37.778                  | 16.262             | 3.592                  | 321                        |                              | 772,8  |
| ALMERIA               | 27.377                                 | 16.917                  | 7.706              | 1.335                  | 171                        | 1.247                        | 773,5  |
| AVILA                 | 4.060                                  | 2.616                   | 1.200              | 226                    | 17                         |                              | 753,6  |
| BADAJOS               | 29.395                                 | 12.396                  | 11.223             | 1.759                  | 174                        | 3.844                        | 705,2  |
| BALEARS (ILLES)       | 31.011                                 | 24.895                  | 5.543              | 546                    | 27                         |                              | 912,1  |
| BARCELONA             | 159.893                                | 124.776                 | 30.365             | 4.486                  | 266                        |                              | 871,3  |
| BURGOS                | 9.157                                  | 6.806                   | 2.028              | 308                    | 14                         |                              | 843,0  |
| CACERES               | 16.299                                 | 6.989                   | 6.162              | 818                    | 55                         | 2.275                        | 698,2  |
| CADIZ                 | 48.685                                 | 24.167                  | 16.782             | 3.663                  | 448                        | 3.626                        | 779,0  |
| CASTELLON/CASTELL     | 17.713                                 | 12.136                  | 4.681              | 825                    | 72                         |                              | 816,1  |
| CIUDAD REAL           | 14.657                                 | 7.989                   | 5.231              | 1.311                  | 127                        |                              | 755,3  |
| CORDOBA               | 37.599                                 | 13.174                  | 13.898             | 1.744                  | 231                        | 8.551                        | 750,0  |
| CORUÑA A              | 27.905                                 | 19.479                  | 6.988              | 1.360                  | 78                         |                              | 795,2  |
| CUENCA                | 4.647                                  | 2.945                   | 1.380              | 301                    | 20                         |                              | 724,9  |
| GIRONA                | 22.610                                 | 16.878                  | 5.037              | 642                    | 53                         |                              | 830,3  |
| GRANADA               | 39.695                                 | 17.926                  | 14.123             | 2.137                  | 239                        | 5.271                        | 793,0  |
| GUADALAJARA           | 7.220                                  | 5.409                   | 1.539              | 253                    | 19                         |                              | 843,0  |
| GIPUZKOA              | 15.512                                 | 12.957                  | 2.310              | 242                    | 3                          |                              | 876,5  |
| HUELVA                | 28.586                                 | 15.231                  | 8.441              | 1.257                  | 121                        | 3.536                        | 763,9  |
| HUESCA                | 5.699                                  | 4.645                   | 913                | 137                    | 5                          |                              | 824,2  |
| JAEN                  | 30.592                                 | 10.860                  | 11.401             | 1.311                  | 165                        | 6.855                        | 789,0  |
| LEON                  | 11.049                                 | 7.622                   | 2.859              | 532                    | 36                         |                              | 786,0  |
| LLEIDA                | 11.760                                 | 9.022                   | 2.348              | 364                    | 27                         |                              | 809,4  |
| RIOJA LA              | 7.665                                  | 5.995                   | 1.451              | 208                    | 12                         |                              | 837,5  |
| LUGO                  | 7.157                                  | 4.771                   | 2.011              | 352                    | 22                         |                              | 742,3  |
| MADRID                | 173.990                                | 141.234                 | 27.000             | 5.388                  | 368                        |                              | 851,0  |
| MALAGA                | 55.731                                 | 32.089                  | 16.456             | 3.318                  | 325                        | 3.542                        | 779,9  |
| MURCIA                | 50.557                                 | 37.702                  | 9.913              | 2.660                  | 282                        |                              | 801,5  |
| NAVARRA               | 15.835                                 | 12.863                  | 2.638              | 329                    | 5                          |                              | 910,3  |
| OURENSE               | 7.301                                  | 4.412                   | 2.483              | 381                    | 26                         |                              | 736,1  |
| ASTURIAS              | 26.471                                 | 19.110                  | 6.015              | 1.296                  | 50                         |                              | 775,7  |
| PALENCIA              | 4.135                                  | 3.075                   | 909                | 139                    | 12                         |                              | 823,5  |
| PALMAS LAS            | 39.645                                 | 25.910                  | 10.680             | 2.861                  | 195                        |                              | 806,8  |
| PONTEVEDRA            | 26.512                                 | 17.742                  | 7.367              | 1.311                  | 92                         |                              | 797,4  |
| SALAMANCA             | 8.310                                  | 5.452                   | 2.363              | 456                    | 40                         |                              | 771,8  |
| STA. CRUZ DE TENERI   | 35.784                                 | 21.726                  | 11.062             | 2.759                  | 236                        |                              | 764,0  |
| CANTABRIA             | 14.433                                 | 10.249                  | 3.548              | 613                    | 22                         |                              | 774,1  |
| SEGOVIA               | 2.901                                  | 2.131                   | 652                | 112                    | 6                          |                              | 776,2  |
| SEVILLA               | 77.287                                 | 34.810                  | 25.840             | 5.025                  | 638                        | 10.973                       | 760,1  |
| SORIA                 | 1.764                                  | 1.355                   | 357                | 49                     | 3                          |                              | 829,2  |
| TARRAGONA             | 23.848                                 | 17.024                  | 5.833              | 923                    | 68                         |                              | 824,4  |
| TERUEL                | 2.984                                  | 2.222                   | 656                | 97                     | 9                          |                              | 811,5  |
| TOLEDO                | 20.159                                 | 12.043                  | 6.573              | 1.419                  | 122                        |                              | 774,5  |
| VALENCIA              | 78.351                                 | 53.340                  | 19.980             | 4.665                  | 366                        |                              | 813,2  |
| VALLADOLID            | 12.659                                 | 9.735                   | 2.380              | 511                    | 34                         |                              | 821,0  |
| BIZKAIA               | 26.497                                 | 21.413                  | 4.523              | 554                    | 8                          |                              | 862,5  |
| ZAMORA                | 4.132                                  | 2.579                   | 1.274              | 256                    | 23                         |                              | 758,0  |
| ZARAGOZA              | 23.773                                 | 18.701                  | 4.255              | 783                    | 34                         |                              | 841,1  |
| CEUTA                 | 2.411                                  | 1.011                   | 1.076              | 268                    | 55                         |                              | 772,5  |
| MELILLA               | 1.993                                  | 982                     | 755                | 210                    | 46                         |                              | 764,6  |
| <b>TOTAL NACIONAL</b> | <b>1.431.092</b>                       | <b>947.127</b>          | <b>361.328</b>     | <b>67.058</b>          | <b>5.857</b>               | <b>49.721</b>                | <b>813,7</b>   |

Fuente: Datos provisionales del Servicio Público de Empleo Estatal

Notas:

Gastos contabilizados en el mes de noviembre y devengados en el mes de octubre.

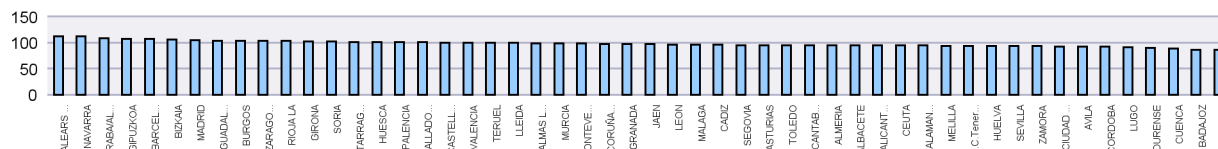
Los gastos incluyen las cotizaciones a la Seguridad Social

Los gastos de subsidio por desempleo incluyen los de Renta Agraria

Las cuantías medias de prestación contributiva percibidas por beneficiario no incluyen las cotizaciones a la S.Social y corresponden a la cuantía bruta reconocida por mes (30 días de prestación)

La cuantía media de las prestaciones asistenciales (subsidios, renta agraria, RAI y PAE), es del 80% del IPREM=430,27 (14,34 € x 30 días)

**CUANTÍA MEDIA PRESTACIÓN CONTRIBUTIVA POR BENEFICIARIO**



Notas: Valores nacionales = Índice 100

**GASTOS DE PRESTACIONES POR DESEMPLEO CC.AA.**

| CC.AA.                 | Gasto de Prestaciones (miles de euros) |                         |                |                           |                            |                              | Cuantía media prestación contributiva percibida por beneficiario (euros/mes) |
|------------------------|--|-------------------------|----------------|---------------------------|----------------------------|------------------------------|--|
|                        | Total                                  | Prestación Contributiva | Subsidio       | Renta Activa de Inserción | Programa Activación Empleo | Subsidio Eventuales Agrarios |  |
| ANDALUCIA              | 345.552                                | 165.175                 | 114.648        | 19.790                    | 2.338                      | 43.602                       | 773,1  |
| ARAGON                 | 32.456                                 | 25.567                  | 5.823          | 1.017                     | 49                         |                              | 835,3  |
| PRINCIPADO DE ASTURIAS | 26.471                                 | 19.110                  | 6.015          | 1.296                     | 50                         |                              | 775,7  |
| ILLES BALEARS          | 31.011                                 | 24.895                  | 5.543          | 546                       | 27                         |                              | 912,1  |
| CANARIAS               | 75.429                                 | 47.636                  | 21.742         | 5.620                     | 431                        |                              | 787,0  |
| CANTABRIA              | 14.433                                 | 10.249                  | 3.548          | 613                       | 22                         |                              | 774,1  |
| CASTILLA-LA MANCHA     | 58.434                                 | 35.574                  | 18.391         | 4.115                     | 354                        |                              | 774,5  |
| CASTILLA Y LEON        | 58.165                                 | 41.371                  | 14.021         | 2.589                     | 184                        |                              | 800,7  |
| CATALUÑA               | 218.111                                | 167.700                 | 43.583         | 6.414                     | 414                        |                              | 857,9  |
| COM. VALENCIANA        | 154.017                                | 103.253                 | 40.923         | 9.082                     | 759                        |                              | 797,8  |
| EXTREMADURA            | 45.695                                 | 19.385                  | 17.384         | 2.577                     | 229                        | 6.119                        | 702,6  |
| GALICIA                | 68.875                                 | 46.403                  | 18.850         | 3.404                     | 219                        |                              | 784,4  |
| COM. DE MADRID         | 173.990                                | 141.234                 | 27.000         | 5.388                     | 368                        |                              | 851,0  |
| REGION DE MURCIA       | 50.557                                 | 37.702                  | 9.913          | 2.660                     | 282                        |                              | 801,5  |
| COM. FORAL DE NAVARRA  | 15.835                                 | 12.863                  | 2.638          | 329                       | 5                          |                              | 910,3  |
| PAIS VASCO             | 49.992                                 | 41.023                  | 8.024          | 931                       | 14                         |                              | 869,4  |
| LA RIOJA               | 7.665                                  | 5.995                   | 1.451          | 208                       | 12                         |                              | 837,5  |
| CEUTA                  | 2.411                                  | 1.011                   | 1.076          | 268                       | 55                         |                              | 772,5  |
| MELILLA                | 1.993                                  | 982                     | 755            | 210                       | 46                         |                              | 764,6  |
| <b>TOTAL NACIONAL</b>  | <b>1.431.092</b>                       | <b>947.127</b>          | <b>361.328</b> | <b>67.058</b>             | <b>5.857</b>               | <b>49.721</b>                | <b>813,7</b>   |

Fuente: Datos provisionales del Servicio Público de Empleo Estatal

Notas:

Gastos contabilizados en el mes de noviembre y devengados en el mes de octubre.

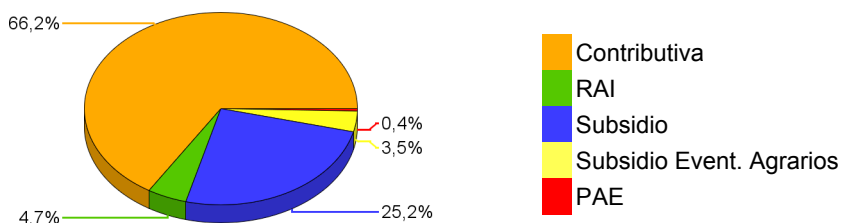
Los gastos incluyen las cotizaciones a la Seguridad Social

Los gastos de subsidio por desempleo incluyen los de Renta Agraria

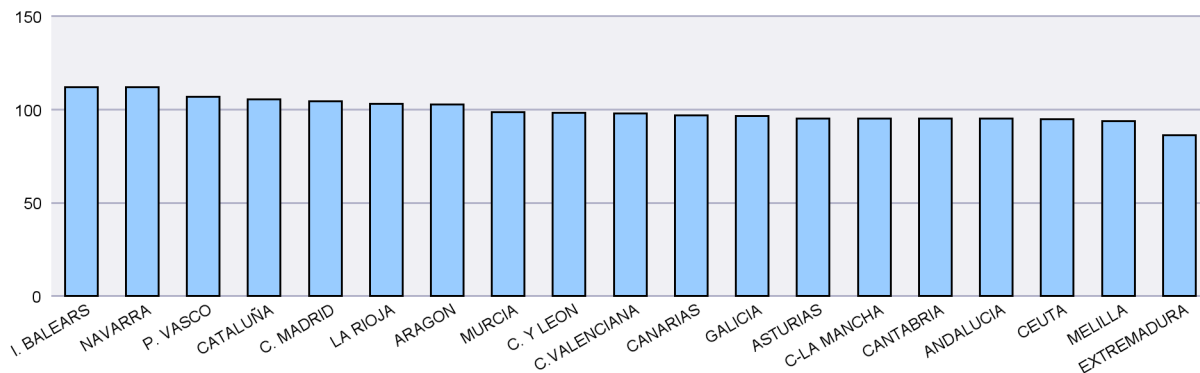
Las cuantías medias de prestación contributiva percibidas por beneficiario no incluyen las cotizaciones a la S.Social y corresponden a la cuantía bruta reconocida por mes (30 días de prestación).

La cuantía media de las prestaciones asistenciales (subsidijs, renta agraria, RAI y PAE), es del 80% del IPREM=430,27 euros (14,34 € x 30 días)

DISTRIBUCIÓN DE GASTOS DE PRESTACIONES DE DESEMPLEO



CUANTÍA MEDIA PRESTACIÓN CONTRIBUTIVA POR BENEFICIARIO



Notas: Valores nacionales = Índice 100

**SÍNTESIS DE DATOS NACIONALES DE BENEFICIARIOS DE PRESTACIONES POR DESEMPLEO EXTRANJEROS**

|  | 2016           | 2017           | INCREMENTO 2017<br>S/ 2016 (%) | 2018           | INCREMENTO 2018<br>S/ 2017 (%) |
|--|----------------|----------------|--------------------------------|----------------|--------------------------------|
| <b>Nº DE BENEFICIARIOS</b>                                 | <b>179.359</b> | <b>177.252</b> | <b>-1,2</b>                    | <b>177.530</b> | <b>0,2</b>                     |
| Prestación Contributiva                                    | 86.084         | 91.449         | 6,2                            | 98.341         | 7,5                            |
| Subsidio   | 66.367         | 59.697         | -10,1                          | 59.097         | -1,0                           |
| Renta Activa de Inserción                                  | 20.951         | 17.019         | -18,8                          | 14.295         | -16,0                          |
| Subsidio Eventuales Agrarios                               | 3.890          | 4.493          | 15,5                           | 4.713          | 4,9                            |
| Programa de Activación para el Empleo                      | 2.067          | 4.594          | 122,3                          | 1.084          | -76,4                          |
| <b>ENTORNO COMUNITARIO</b>                                 | <b>77.045</b>  | <b>76.019</b>  | <b>-1,3</b>                    | <b>76.531</b>  | <b>0,7</b>                     |
| <b>ENTORNO NO COMUNITARIO</b>                              | <b>102.314</b> | <b>101.233</b> | <b>-1,1</b>                    | <b>100.999</b> | <b>-0,2</b>                    |
| <b>% SOBRE TOTAL BENEFICIARIOS</b>                         | <b>9,33</b>    | <b>9,80</b>    | <b>5,1</b>                     | <b>10,10</b>   | <b>3,1</b>                     |
| Prestación Contributiva                                    | 11,97          | 13,13          | 9,6                            | 13,42          | 2,2                            |
| Subsidio   | 7,87           | 7,82           | -0,6                           | 7,88           | 0,8                            |
| Renta Activa de Inserción                                  | 9,52           | 9,17           | -3,7                           | 9,20           | 0,3                            |
| Subsidio Eventuales Agrarios                               | 3,25           | 3,90           | 20,1                           | 4,32           | 10,8                           |
| Programa de Activación para el Empleo                      | 9,71           | 9,48           | -2,4                           | 10,78          | 13,7                           |
| <b>% BENEFICIARIOS s/DEMANDANTES DE EMPLEO EXTRANJEROS</b> | <b>31,86</b>   | <b>32,42</b>   | <b>1,76</b>                    | <b>33,33</b>   | <b>2,81</b>                    |
| <b>GASTO (Miles de Euros) (1)</b>                          | <b>118.549</b> | <b>122.814</b> | <b>3,6</b>                     | <b>130.782</b> | <b>6,5</b>                     |
| Prestación Contributiva                                    | 79.953         | 86.628         | 8,3                            | 96.815         | 11,8                           |
| Subsidio   | 28.290         | 26.053         | -7,9                           | 26.070         | 0,1                            |
| Renta Activa de Inserción                                  | 7.799          | 6.327          | -18,9                          | 5.315          | -16,0                          |
| Subsidio Eventuales Agrarios                               | 1.762          | 2.107          | 19,6                           | 2.219          | 5,3                            |
| Programa de Activación para el Empleo                      | 745            | 1.699          | 128,1                          | 363            | -78,6                          |
| <b>% S/ GASTO TOTAL PRESTACIONES</b>                       | <b>8,1</b>     | <b>8,7</b>     | <b>7,4</b>                     | <b>9,1</b>     | <b>4,6</b>                     |

(1) Datos estimados.

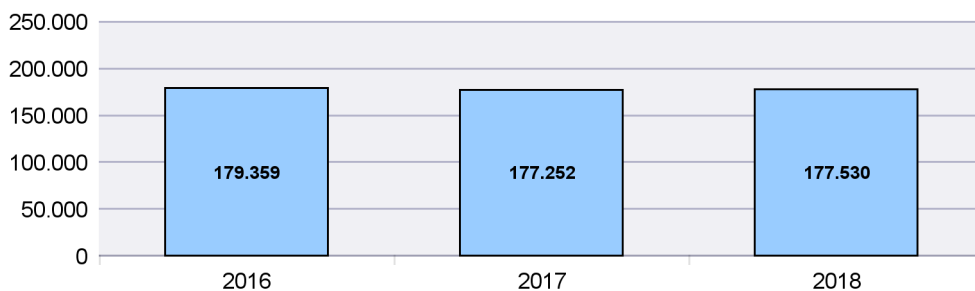
Fuente: Datos provisionales del Servicio Público de Empleo Estatal correspondiente al mes de octubre de cada año.

Notas:

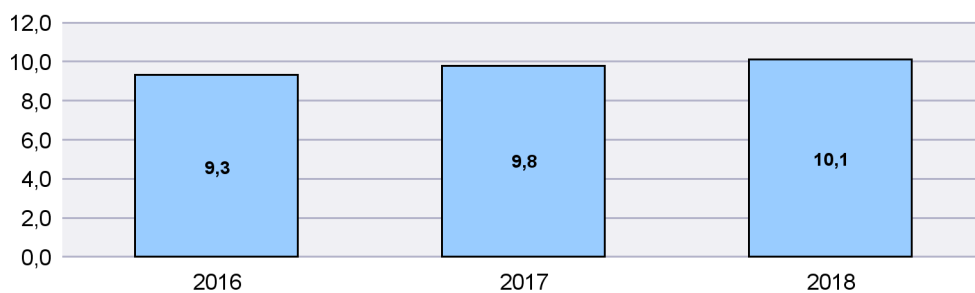
En el entorno comunitario se incluyen los países de la UE, inclusive los de régimen transitorio, los del Espacio Económico Europeo (Liechtenstein, Islandia y Noruega) y la Confederación Suiza.

SÍNTESIS DE DATOS NACIONALES DE BENEFICIARIOS DE PRESTACIONES POR DESEMPLEO EXTRANJEROS

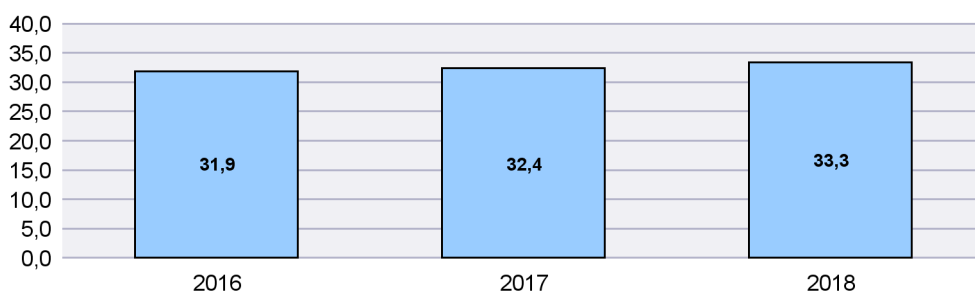
N° DE BENEFICIARIOS



% s/ TOTAL BENEFICIARIOS

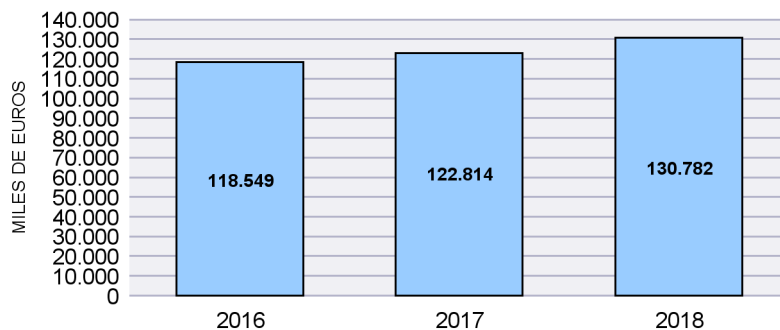


% BENEFICIARIOS s/ DEMANDANTES EMPLEO EXTRANJEROS

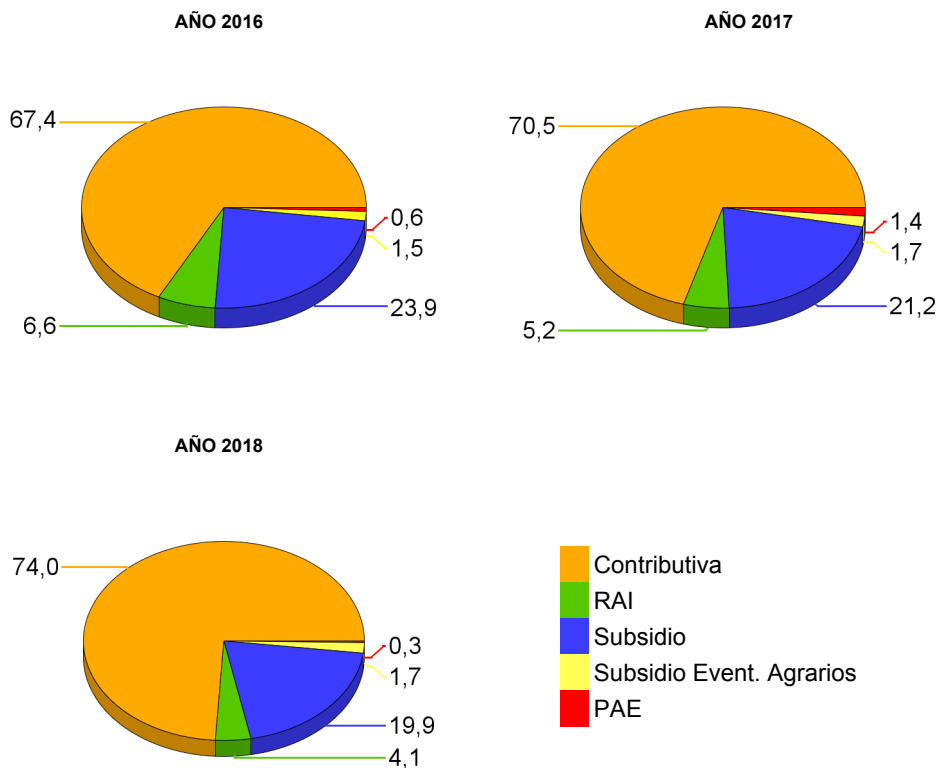


SÍNTESIS DE DATOS NACIONALES DE BENEFICIARIOS DE PRESTACIONES POR DESEMPLEO EXTRANJEROS

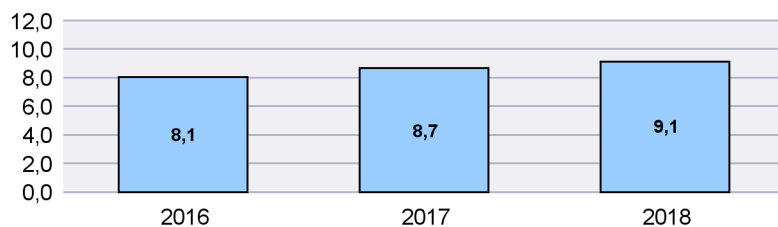
EVOLUCIÓN DEL GASTO DE BENEFICIARIOS EXTRANJEROS



DISTRIBUCIÓN DEL GASTO DE BENEFICIARIOS EXTRANJEROS POR TIPO DE PRESTACIÓN (%)



EVOLUCIÓN % GASTO BENEFICIARIOS EXTRANJEROS s/GASTO TOTAL EN PRESTACIONES



OCTUBRE 2018

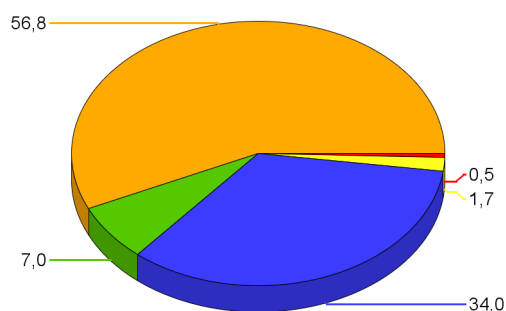
**DISTRIBUCIÓN DE LOS BENEFICIARIOS EXTRANJEROS POR PROVINCIAS**

|                       | Beneficiarios extranjeros |                     |                        | %             |
|-----------------------|---------------------------|---------------------|------------------------|---------------|
|                       | Total                     | Países comunitarios | Países no comunitarios |               |
| ARABA/ALAVA           | 746                       | 132                 | 614                    | 0,42          |
| ALBACETE              | 1.222                     | 564                 | 658                    | 0,69          |
| ALICANTE/ALACANT      | 9.067                     | 3.979               | 5.088                  | 5,11          |
| ALMERIA               | 7.896                     | 2.623               | 5.273                  | 4,45          |
| AVILA                 | 444                       | 219                 | 225                    | 0,25          |
| BADAJOS               | 1.003                     | 599                 | 404                    | 0,56          |
| BALEARS (ILLES)       | 6.811                     | 3.188               | 3.623                  | 3,84          |
| BARCELONA             | 23.379                    | 6.243               | 17.136                 | 13,17         |
| BURGOS                | 1.228                     | 888                 | 340                    | 0,69          |
| CACERES               | 1.240                     | 277                 | 963                    | 0,70          |
| CADIZ                 | 1.659                     | 634                 | 1.025                  | 0,93          |
| CASTELLON/CASTELLO    | 4.289                     | 3.057               | 1.232                  | 2,42          |
| CIUDAD REAL           | 1.924                     | 1.238               | 686                    | 1,08          |
| CORDOBA               | 1.088                     | 523                 | 565                    | 0,61          |
| CORUÑA A              | 1.058                     | 398                 | 660                    | 0,60          |
| CUENCA                | 1.188                     | 799                 | 389                    | 0,67          |
| GIRONA                | 6.232                     | 1.674               | 4.558                  | 3,51          |
| GRANADA               | 2.916                     | 1.281               | 1.635                  | 1,64          |
| GUADALAJARA           | 1.356                     | 811                 | 545                    | 0,76          |
| GIPUZKOA              | 1.230                     | 384                 | 846                    | 0,69          |
| HUELVA                | 5.459                     | 3.625               | 1.834                  | 3,07          |
| HUESCA                | 1.548                     | 963                 | 585                    | 0,87          |
| JAEN                  | 911                       | 268                 | 643                    | 0,51          |
| LEON                  | 782                       | 387                 | 395                    | 0,44          |
| LLEIDA                | 5.276                     | 2.378               | 2.898                  | 2,97          |
| RIOJA LA              | 1.288                     | 627                 | 661                    | 0,73          |
| LUGO                  | 596                       | 255                 | 341                    | 0,34          |
| MADRID                | 22.735                    | 11.331              | 11.404                 | 12,81         |
| MALAGA                | 6.160                     | 2.698               | 3.462                  | 3,47          |
| MURCIA                | 9.254                     | 1.722               | 7.532                  | 5,21          |
| NAVARRA               | 1.722                     | 706                 | 1.016                  | 0,97          |
| OURENSE               | 484                       | 299                 | 185                    | 0,27          |
| ASTURIAS              | 1.428                     | 662                 | 766                    | 0,80          |
| PALENCIA              | 255                       | 108                 | 147                    | 0,14          |
| PALMAS LAS            | 4.538                     | 1.960               | 2.578                  | 2,56          |
| PONTEVEDRA            | 1.170                     | 490                 | 680                    | 0,66          |
| SALAMANCA             | 471                       | 215                 | 256                    | 0,27          |
| STA. CRUZ DE TENERIFE | 4.491                     | 2.401               | 2.090                  | 2,53          |
| CANTABRIA             | 1.174                     | 430                 | 744                    | 0,66          |
| SEGOVIA               | 733                       | 543                 | 190                    | 0,41          |
| SEVILLA               | 2.729                     | 1.189               | 1.540                  | 1,54          |
| SORIA                 | 292                       | 193                 | 99                     | 0,16          |
| TARRAGONA             | 6.015                     | 2.335               | 3.680                  | 3,39          |
| TERUEL                | 535                       | 300                 | 235                    | 0,30          |
| TOLEDO                | 3.210                     | 1.804               | 1.406                  | 1,81          |
| VALENCIA              | 9.505                     | 4.960               | 4.545                  | 5,35          |
| VALLADOLID            | 1.223                     | 854                 | 369                    | 0,69          |
| BIZKAIA               | 1.665                     | 452                 | 1.213                  | 0,94          |
| ZAMORA                | 313                       | 231                 | 82                     | 0,18          |
| ZARAGOZA              | 4.399                     | 2.618               | 1.781                  | 2,48          |
| CEUTA                 | 558                       | 10                  | 548                    | 0,31          |
| MELILLA               | 635                       | 6                   | 629                    | 0,36          |
| <b>TOTAL NACIONAL</b> | <b>177.530</b>            | <b>76.531</b>       | <b>100.999</b>         | <b>100,00</b> |

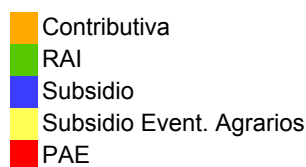
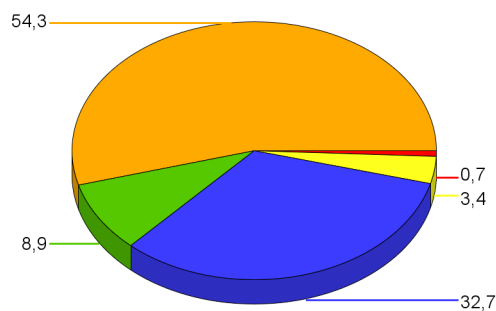
**DISTRIBUCIÓN DE LOS BENEFICIARIOS EXTRANJEROS POR COMUNIDADES AUTÓNOMAS**

|                 | TOTAL                     |               |                   |               |              | COMUNITARIOS   |                           |               |                   |              | NO COMUNITARIOS |               |                           |               |                   |              |            |                |
|-----------------|---------------------------|---------------|-------------------|---------------|--------------|----------------|---------------------------|---------------|-------------------|--------------|-----------------|---------------|---------------------------|---------------|-------------------|--------------|------------|----------------|
|                 | Prestaciones R.D.Leg 1/94 |               | Subs. Event. Agr. | RAI           | PAE          | Total          | Prestaciones R.D.Leg 1/94 |               | Subs. Event. Agr. | RAI          | PAE             | Total         | Prestaciones R.D.Leg 1/94 |               | Subs. Event. Agr. | RAI          | PAE        | Total          |
|                 | Contrib.                  | Subsidio      |                   |               |              |                | Contrib.                  | Subsidio      |                   |              |                 |               | Contrib.                  | Subsidio      |                   |              |            |                |
| ANDALUCIA       | 14.450                    | 7.857         | 3.902             | 2.407         | 202          | 28.818         | 7.212                     | 3.398         | 1.170             | 986          | 75              | 12.841        | 7.238                     | 4.459         | 2.732             | 1.421        | 127        | 15.977         |
| ARAGON          | 4.072                     | 1.964         |                   | 425           | 21           | 6.482          | 2.394                     | 1.276         |                   | 202          | 9               | 3.881         | 1.678                     | 688           |                   | 223          | 12         | 2.601          |
| PRINCIPADO DE A | 716                       | 564           |                   | 146           | 2            | 1.428          | 333                       | 274           |                   | 54           | 1               | 662           | 383                       | 290           |                   | 92           | 1          | 766            |
| ILLES BALEARS   | 4.399                     | 2.199         |                   | 200           | 13           | 6.811          | 2.121                     | 993           |                   | 71           | 3               | 3.188         | 2.278                     | 1.206         |                   | 129          | 10         | 3.623          |
| CANARIAS        | 5.366                     | 2.901         |                   | 725           | 37           | 9.029          | 2.779                     | 1.281         |                   | 292          | 9               | 4.361         | 2.587                     | 1.620         |                   | 433          | 28         | 4.668          |
| CANTABRIA       | 581                       | 498           |                   | 91            | 4            | 1.174          | 230                       | 168           |                   | 31           | 1               | 430           | 351                       | 330           |                   | 60           | 3          | 744            |
| CASTILLA-LA MAN | 4.010                     | 3.968         |                   | 838           | 84           | 8.900          | 2.466                     | 2.217         |                   | 488          | 45              | 5.216         | 1.544                     | 1.751         |                   | 350          | 39         | 3.684          |
| CASTILLA Y LEON | 2.939                     | 2.231         |                   | 527           | 44           | 5.741          | 1.853                     | 1.478         |                   | 280          | 27              | 3.638         | 1.086                     | 753           |                   | 247          | 17         | 2.103          |
| CATALUÑA        | 24.316                    | 13.714        |                   | 2.680         | 192          | 40.902         | 8.416                     | 3.575         |                   | 600          | 39              | 12.630        | 15.900                    | 10.139        |                   | 2.080        | 153        | 28.272         |
| COM. VALENCIANA | 11.216                    | 8.866         |                   | 2.566         | 213          | 22.861         | 5.726                     | 5.030         |                   | 1.149        | 91              | 11.996        | 5.490                     | 3.836         |                   | 1.417        | 122        | 10.865         |
| EXTREMADURA     | 543                       | 683           | 811               | 192           | 14           | 2.243          | 312                       | 346           | 106               | 103          | 9               | 876           | 231                       | 337           | 705               | 89           | 5          | 1.367          |
| GALICIA         | 1.545                     | 1.378         |                   | 357           | 28           | 3.308          | 670                       | 605           |                   | 158          | 9               | 1.442         | 875                       | 773           |                   | 199          | 19         | 1.866          |
| COM. DE MADRID  | 13.214                    | 7.660         |                   | 1.745         | 116          | 22.735         | 6.508                     | 4.120         |                   | 661          | 42              | 11.331        | 6.706                     | 3.540         |                   | 1.084        | 74         | 11.404         |
| REGION DE MURCI | 6.744                     | 1.784         |                   | 658           | 68           | 9.254          | 1.015                     | 552           |                   | 146          | 9               | 1.722         | 5.729                     | 1.232         |                   | 512          | 59         | 7.532          |
| COM. FORAL DE N | 1.047                     | 557           |                   | 116           | 2            | 1.722          | 414                       | 257           |                   | 34           | 1               | 706           | 633                       | 300           |                   | 82           | 1          | 1.016          |
| PAIS VASCO      | 2.147                     | 1.223         |                   | 269           | 2            | 3.641          | 661                       | 251           |                   | 56           |                 | 968           | 1.486                     | 972           |                   | 213          | 2          | 2.673          |
| LA RIOJA        | 847                       | 353           |                   | 85            | 3            | 1.288          | 389                       | 208           |                   | 28           | 2               | 627           | 458                       | 145           |                   | 57           | 1          | 661            |
| CEUTA           | 72                        | 359           |                   | 114           | 13           | 558            | 2                         | 5             |                   | 3            |                 | 10            | 70                        | 354           |                   | 111          | 13         | 548            |
| MELILLA         | 117                       | 338           |                   | 154           | 26           | 635            | 5                         | 1             |                   |              |                 | 6             | 112                       | 337           |                   | 154          | 26         | 629            |
| <b>TOTAL</b>    | <b>98.341</b>             | <b>59.097</b> | <b>4.713</b>      | <b>14.295</b> | <b>1.084</b> | <b>177.530</b> | <b>43.506</b>             | <b>26.035</b> | <b>1.276</b>      | <b>5.342</b> | <b>372</b>      | <b>76.531</b> | <b>54.835</b>             | <b>33.062</b> | <b>3.437</b>      | <b>8.953</b> | <b>712</b> | <b>100.999</b> |

BENEFICIARIOS EXTRANJEROS COMUNITARIOS (%)



BENEFICIARIOS EXTRANJEROS NO COMUNITARIOS (%)





OCTUBRE 2018

**RELACIÓN DE LOS 60 PAÍSES CON MAYOR PROPORCIÓN DE BENEFICIARIOS DE PRESTACIONES POR DESEMPLEO EXTRANJEROS DEL TOTAL DE PAÍSES**

|                        | Beneficiarios extranjeros | % s/Total de beneficiarios extranjeros |
|------------------------|---------------------------|--|
| RUMANIA                | 41.718                    | 23,50                                  |
| MARRUECOS              | 37.143                    | 20,92                                  |
| BULGARIA               | 9.219                     | 5,19                                   |
| ITALIA                 | 7.728                     | 4,35                                   |
| ECUADOR                | 6.301                     | 3,55                                   |
| COLOMBIA               | 5.843                     | 3,29                                   |
| UCRANIA                | 4.127                     | 2,32                                   |
| SENEGAL                | 3.696                     | 2,08                                   |
| PORTUGAL               | 3.595                     | 2,03                                   |
| BOLIVIA                | 3.213                     | 1,81                                   |
| POLONIA                | 2.861                     | 1,61                                   |
| ARGENTINA              | 2.762                     | 1,56                                   |
| BRASIL                 | 2.543                     | 1,43                                   |
| REINO UNIDO            | 2.537                     | 1,43                                   |
| FRANCIA                | 2.365                     | 1,33                                   |
| PAKISTÁN               | 2.332                     | 1,31                                   |
| DOMINICANA, REPÚBLICA  | 2.313                     | 1,30                                   |
| RUSIA, FEDERACION DE   | 2.192                     | 1,23                                   |
| PERÚ                   | 2.009                     | 1,13                                   |
| MALÍ                   | 2.002                     | 1,13                                   |
| ALEMANIA               | 2.000                     | 1,13                                   |
| CUBA                   | 1.950                     | 1,10                                   |
| ARGELIA                | 1.926                     | 1,08                                   |
| VENEZUELA              | 1.831                     | 1,03                                   |
| PARAGUAY               | 1.657                     | 0,93                                   |
| CHINA                  | 1.604                     | 0,90                                   |
| NIGERIA                | 1.506                     | 0,85                                   |
| URUGUAY                | 1.220                     | 0,69                                   |
| GAMBIA                 | 1.187                     | 0,67                                   |
| LITUANIA               | 958                       | 0,54                                   |
| INDIA                  | 935                       | 0,53                                   |
| CHILE                  | 856                       | 0,48                                   |
| HONDURAS               | 846                       | 0,48                                   |
| GHANA                  | 798                       | 0,45                                   |
| MOLDAVIA, REPÚBLICA DE | 699                       | 0,39                                   |
| FILIPINAS              | 650                       | 0,37                                   |
| HOLANDA (PAISES BAJOS) | 649                       | 0,37                                   |
| GUINEA                 | 637                       | 0,36                                   |
| ARMENIA                | 579                       | 0,33                                   |
| BÉLGICA                | 532                       | 0,30                                   |
| MAURITANIA             | 516                       | 0,29                                   |
| GEORGIA                | 494                       | 0,28                                   |
| MÉJICO                 | 416                       | 0,23                                   |
| HUNGRÍA                | 345                       | 0,19                                   |
| NICARAGUA              | 333                       | 0,19                                   |
| ESLOVAQUIA             | 324                       | 0,18                                   |
| BANGLADESH             | 318                       | 0,18                                   |
| CHECA, REPÚBLICA       | 311                       | 0,18                                   |
| ESTADOS UNIDOS         | 270                       | 0,15                                   |
| GUINEA BISSAU          | 220                       | 0,12                                   |
| CAMERÚN                | 210                       | 0,12                                   |
| GUINEA ECUATORIAL      | 210                       | 0,12                                   |
| SUECIA                 | 208                       | 0,12                                   |
| IRLANDA                | 199                       | 0,11                                   |
| LETONIA                | 157                       | 0,09                                   |
| EL SALVADOR            | 154                       | 0,09                                   |
| BIELORUSIA (BELARUS)   | 149                       | 0,08                                   |
| AUSTRIA                | 139                       | 0,08                                   |
| COSTA DE MARFIL        | 139                       | 0,08                                   |
| GRECIA                 | 133                       | 0,07                                   |
| RESTO                  | 2.766                     | 1,56                                   |
| <b>TOTAL</b>           | <b>177.530</b>            | <b>100,00</b>                          |

**EVOLUCIÓN MENSUAL DEL GASTO DE PRESTACIONES**

Datos provisionales.

Gastos contabilizados en el mes de noviembre y devengados en el mes de octubre, incluyen las cotizaciones a la Seguridad Social

| MESES      | AÑO 2017                                  |                |       | AÑO 2018                                  |                |       |
|------------|---|----------------|-------|---|----------------|-------|
|            | GASTO DE PRESTACIONES<br>(Miles de euros) | % DE VARIACIÓN |       | GASTO DE PRESTACIONES<br>(Miles de euros) | % DE VARIACIÓN |       |
|            |   | MENSUAL        | ANUAL |   | MENSUAL        | ANUAL |
| ENERO      | 1.609.110                                 | 4,41           | -8,18 | 1.596.963                                 | 6,92           | -0,75 |
| FEBRERO    | 1.566.169                                 | -2,67          | -7,49 | 1.547.593                                 | -3,09          | -1,19 |
| MARZO      | 1.499.594                                 | -4,25          | -5,95 | 1.469.617                                 | -5,04          | -2,00 |
| ABRIL      | 1.388.840                                 | -7,39          | -9,47 | 1.399.495                                 | -4,77          | 0,77  |
| MAYO       | 1.355.691                                 | -2,39          | -8,40 | 1.343.722                                 | -3,99          | -0,88 |
| JUNIO      | 1.325.176                                 | -2,25          | -8,65 | 1.318.885                                 | -1,85          | -0,47 |
| JULIO      | 1.415.348                                 | 6,80           | -6,28 | 1.400.991                                 | 6,23           | -1,01 |
| AGOSTO     | 1.509.603                                 | 6,66           | -4,86 | 1.503.242                                 | 7,30           | -0,42 |
| SEPTIEMBRE | 1.414.559                                 | -6,30          | -5,22 | 1.425.853                                 | -5,15          | 0,80  |
| OCTUBRE    | 1.419.689                                 | 0,36           | -3,51 | 1.431.092                                 | 0,37           | 0,80  |
| NOVIEMBRE  | 1.477.139                                 | 4,05           | -3,54 |   |                |       |
| DICIEMBRE  | 1.493.572                                 | 1,11           | -3,09 |   |                |       |

**EVOLUCIÓN MENSUAL DEL GASTO MEDIO POR BENEFICIARIO DE PRESTACIONES**

No se incluyen los gastos del subsidio para trabajadores eventuales agrarios

| MESES      | AÑO 2017                     |                |       | AÑO 2018                     |                |       |
|------------|------------------------------|----------------|-------|------------------------------|----------------|-------|
|            | GASTO MEDIO POR BENEFICIARIO | % DE VARIACIÓN |       | GASTO MEDIO POR BENEFICIARIO | % DE VARIACIÓN |       |
|            |                              | MENSUAL        | ANUAL |                              | MENSUAL        | ANUAL |
| ENERO      | 819,89                       | 2,65           | -0,08 | 838,97                       | 3,48           | 2,33  |
| FEBRERO    | 816,40                       | -0,43          | 0,99  | 830,34                       | -1,03          | 1,71  |
| MARZO      | 802,94                       | -1,65          | 0,93  | 826,26                       | -0,49          | 2,90  |
| ABRIL      | 787,70                       | -1,90          | -0,17 | 812,32                       | -1,69          | 3,13  |
| MAYO       | 792,76                       | 0,64           | 0,96  | 804,82                       | -0,92          | 1,52  |
| JUNIO      | 771,63                       | -2,67          | 1,36  | 790,61                       | -1,77          | 2,46  |
| JULIO      | 784,44                       | 1,66           | 1,50  | 808,93                       | 2,32           | 3,12  |
| AGOSTO     | 817,77                       | 4,25           | 2,31  | 840,77                       | 3,94           | 2,81  |
| SEPTIEMBRE | 827,62                       | 1,20           | 2,66  | 858,18                       | 2,07           | 3,69  |
| OCTUBRE    | 806,95                       | -2,50          | 2,63  | 838,25                       | -2,32          | 3,88  |
| NOVIEMBRE  | 797,83                       | -1,13          | 1,02  |                              |                |       |
| DICIEMBRE  | 810,74                       | 1,62           | 1,50  |                              |                |       |

**EVOLUCIÓN MENSUAL SOLICITUDES DE PRESTACIONES**

| MESES      | AÑO 2017                    |                |        | AÑO 2018                    |                |        |
|------------|-----------------------------|----------------|--------|-----------------------------|----------------|--------|
|            | SOLICITUDES DE PRESTACIONES | % DE VARIACIÓN |        | SOLICITUDES DE PRESTACIONES | % DE VARIACIÓN |        |
|            |                             | MENSUAL        | ANUAL  |                             | MENSUAL        | ANUAL  |
| ENERO      | 670.913                     | 17,27          | -3,71  | 686.340                     | 32,70          | 2,30   |
| FEBRERO    | 563.732                     | -15,98         | -8,18  | 546.627                     | -20,36         | -3,03  |
| MARZO      | 633.270                     | 12,34          | 2,87   | 538.568                     | -1,47          | -14,95 |
| ABRIL      | 484.523                     | -23,49         | -19,28 | 556.175                     | 3,27           | 14,79  |
| MAYO       | 608.570                     | 25,60          | -4,28  | 575.875                     | 3,54           | -5,37  |
| JUNIO      | 593.903                     | -2,41          | -11,11 | 564.217                     | -2,02          | -5,00  |
| JULIO      | 632.134                     | 6,44           | -3,44  | 612.350                     | 8,53           | -3,13  |
| AGOSTO     | 560.533                     | -11,33         | -4,31  | 561.487                     | -8,31          | 0,17   |
| SEPTIEMBRE | 577.966                     | 3,11           | -5,23  | 594.061                     | 5,80           | 2,78   |
| OCTUBRE    | 652.699                     | 12,93          | -3,55  | 680.552                     | 14,56          | 4,27   |
| NOVIEMBRE  | 660.832                     | 1,25           | -6,56  |                             |                |        |
| DICIEMBRE  | 517.201                     | -21,73         | -9,60  |                             |                |        |

**EVOLUCIÓN MENSUAL DE BENEFICIARIOS DE PRESTACIONES**

| MESES      | AÑO 2017      |                |       | AÑO 2018      |                |       |
|------------|---------------|----------------|-------|---------------|----------------|-------|
|            | BENEFICIARIOS | % DE VARIACIÓN |       | BENEFICIARIOS | % DE VARIACIÓN |       |
|            |               | MENSUAL        | ANUAL |               | MENSUAL        | ANUAL |
| ENERO      | 2.014.585     | 1,52           | -8,05 | 1.953.278     | 3,12           | -3,04 |
| FEBRERO    | 1.969.863     | -2,22          | -8,27 | 1.913.555     | -2,03          | -2,86 |
| MARZO      | 1.917.364     | -2,67          | -6,70 | 1.825.393     | -4,61          | -4,80 |
| ABRIL      | 1.810.767     | -5,56          | -9,21 | 1.769.587     | -3,06          | -2,27 |
| MAYO       | 1.759.517     | -2,83          | -9,12 | 1.716.471     | -3,00          | -2,45 |
| JUNIO      | 1.764.983     | 0,31           | -9,74 | 1.714.146     | -0,14          | -2,88 |
| JULIO      | 1.851.175     | 4,88           | -7,61 | 1.778.421     | 3,75           | -3,93 |
| AGOSTO     | 1.895.692     | 2,40           | -6,93 | 1.836.288     | 3,25           | -3,13 |
| SEPTIEMBRE | 1.760.595     | -7,13          | -7,57 | 1.711.575     | -6,79          | -2,78 |
| OCTUBRE    | 1.808.995     | 2,75           | -5,93 | 1.756.973     | 2,65           | -2,88 |
| NOVIEMBRE  | 1.901.054     | 5,09           | -4,51 |               |                |       |
| DICIEMBRE  | 1.894.209     | -0,36          | -4,54 |               |                |       |

**EVOLUCIÓN MENSUAL DEL PLAZO DE RECONOCIMIENTO DE PRESTACIONES**

| MESES      | AÑO 2017                |                |        | AÑO 2018                |                |        |
|------------|-------------------------|----------------|--------|-------------------------|----------------|--------|
|            | PLAZO DE RECONOCIMIENTO | % DE VARIACIÓN |        | PLAZO DE RECONOCIMIENTO | % DE VARIACIÓN |        |
|            |                         | MENSUAL        | ANUAL  |                         | MENSUAL        | ANUAL  |
| ENERO      | 1,52                    | 3,87           | -29,91 | 1,35                    | 10,47          | -11,26 |
| FEBRERO    | 1,41                    | -7,00          | -5,83  | 1,30                    | -3,64          | -8,06  |
| MARZO      | 1,33                    | -5,45          | -24,53 | 1,16                    | -10,40         | -12,87 |
| ABRIL      | 1,14                    | -14,93         | -23,83 | 1,09                    | -6,48          | -4,21  |
| MAYO       | 1,21                    | 6,94           | -14,58 | 1,18                    | 8,33           | -2,97  |
| JUNIO      | 1,22                    | 0,73           | -28,08 | 1,14                    | -3,01          | -6,57  |
| JULIO      | 1,28                    | 4,81           | -41,36 | 1,33                    | 16,84          | 4,15   |
| AGOSTO     | 1,60                    | 24,77          | -32,68 | 1,80                    | 35,06          | 12,74  |
| SEPTIEMBRE | 1,66                    | 4,03           | -33,14 | 1,60                    | -11,07         | -3,62  |
| OCTUBRE    | 1,55                    | -6,61          | -8,30  | 1,40                    | -12,50         | -9,69  |
| NOVIEMBRE  | 1,34                    | -14,00         | -7,85  |                         |                |        |
| DICIEMBRE  | 1,22                    | -8,77          | -16,56 |                         |                |        |